



Rijksinstituut voor Volksgezondheid
en Milieu
Ministerie van Volksgezondheid,
Welzijn en Sport

Epidemiologische situatie van SARS-CoV-2 in GGD Gooi en Vechtstreek

Rijksinstituut voor Volksgezondheid en Milieu - RIVM
19 juli 2021, 10:00

Samenvatting

Tot en met 19 juli 2021 10:00 uur zijn er door GGD Gooi en Vechtstreek in totaal 24425 personen positief voor SARS-CoV-2 gemeld aan het RIVM. Tot nu toe zijn 297 van de gemelde patiënten opgenomen in het ziekenhuis en 247 mensen overleden.

Van het totaal aantal personen met een positieve SARS-CoV-2 testuitslag die door de GGD Gooi en Vechtstreek is gemeld zijn 98.7% woonachtig in regio GGD Gooi en Vechtstreek en 1.3% in andere GGD regio's. In deze pdf zijn alle meldingen meegenomen die door GGD Gooi en Vechtstreek zijn gemeld ongeacht woonlocatie.

Een overzicht van de COVID-19 situatie op landelijk niveau is [hier](#) te vinden.

Uitleg over surveillance van COVID-19 in Nederland

Door middel van surveillance houdt het RIVM zicht op de verspreiding van SARS-CoV-2 in Nederland. Via een samenwerking tussen artsen, laboratoria en de GGD'en wordt informatie verzameld over personen met een positieve SARS-CoV-2 testuitslag. Sinds het begin van de COVID-19 epidemie in Nederland is het testbeleid geleidelijk veranderd. Het huidige testbeleid is hier te vinden. Vanaf 1 december 2020 kunnen ook mensen zonder klachten zich laten testen als zij risico hebben gelopen op een besmetting. Ook is het vanaf 31 maart 2021 mogelijk een zelftest te doen. Deze test wordt aangeraden voor mensen zonder klachten om periodiek (preventief) te testen wanneer dit voor school of werk vereist is. Bij een positieve uitslag is een confirmatietest bij de GGD vereist. Toch is het aannemelijk dat niet alle met SARS-CoV-2 besmette personen daadwerkelijk getest worden. De werkelijke aantallen in Nederland zijn daarom waarschijnlijk hoger dan de aantallen die hier genoemd worden. Aan het RIVM wordt niet gemeld wie hersteld is van een SARS-CoV-2 infectie.

Niet van alle positief geteste personen die gemeld worden aan de GGD is bekend of ze zijn opgenomen in het ziekenhuis of zijn overleden. Dit komt doordat er geen meldingsplicht is voor ziekenhuisopnames of overlijden bij personen met een positieve SARS-CoV-2 testuitslag. De hier gepresenteerde opname- en sterftecijfers betreffen daarom een onderrapportage, en zijn weergegeven in grijs (in tabellen) of in lichtere kleuren (in grafieken). De Stichting NICE rapporteert dagelijks het aantal patiënten met COVID-19 dat opgenomen is in het ziekenhuis en het aantal daarvan dat is opgenomen op de intensive care. Deze aantallen zijn meer compleet, en worden ook weergegeven in deze rapportage. De stichting NICE registreert niet of iemand vanwege COVID-19 ziekte is opgenomen of om een andere reden.

Open data

De volgende bestanden met data over SARS-CoV-2 en COVID-19 zijn openbaar beschikbaar:

- Cumulatieve aantallen per gemeente per dag, van het aantal personen met een positieve testuitslag voor SARS-CoV-2, in het ziekenhuis opgenomen COVID-19 patiënten en overleden patiënten positief voor SARS-CoV-2 gemeld bij de GGD ten tijde van publicatie.
- Aantal in het ziekenhuis opgenomen COVID-19 patiënten per gemeente per dag, volgens NICE registratie.
- Karakteristieken van elke voor SARS-CoV-2 positief geteste persoon in Nederland.
- Aantallen GGD-meldingen van SARS-CoV-2 in gehandicaptenzorginstellingen naar veiligheidsregio, per datum.
- Aantallen GGD-meldingen van SARS-CoV-2 in personen van 70 jaar en ouder woonachtig buiten een instelling naar veiligheidsregio, per datum.
- Aantallen GGD-meldingen van SARS-CoV-2 in verpleeghuizen naar veiligheidsregio, per datum.

-
- Aantallen GGD-meldingen van SARS-CoV-2 per gemeente, per publicatiedatum.
 - Het reproductiegetal van SARS-CoV-2.
 - Aantal besmettelijke personen per dag.
 - De Nationale SARS-CoV-2 afvalwatersurveillance.

Dit document is vertrouwelijk en verdere verspreiding valt onder de verantwoordelijkheid van de GGD. Door eventuele kleine aantallen kunnen personen mogelijk herleidbaar zijn.

Vertrouwelijk

Inhoudsopgave

	Pagina
1 Samenvatting COVID-19 meldingen van de GGD Gooi en Vechtstreek vanaf 27 februari 2020	4
2 COVID-19 meldingen aan de GGD Gooi en Vechtstreek vanaf 5 april 2021	5
3 Top vijf gemeenten in de afgelopen week	7
4 Leeftijdsverdeling en man-vrouwverdeling van bij de GGD Gooi en Vechtstreek positief op SARS-CoV-2 geteste personen	9
5 Reishistorie van bij de GGD Gooi en Vechtstreek positief op SARS-CoV-2 geteste personen vanaf 5 april 2021 en in de afgelopen week	11
6 Uitgevoerde werkzaamheden van bij de GGD Gooi en Vechtstreek gemelde personen met een positieve testuitslag voor COVID-19 vanaf 10 juni 2021 en in de afgelopen week	12
7 COVID-19 ziekenhuisopnames en opnames op de intensive care gerapporteerd door de Stichting NICE	13
8 Bron- en contactonderzoek van SARS-CoV-2 meldingen aan de GGD Gooi en Vechtstreek	15
8.1 Brononderzoek: Setting van mogelijke besmetting van personen met een positieve testuitslag voor SARS-CoV-2 vanaf 5 april 2021 en in de afgelopen week	15
8.2 Bron- en contactonderzoek van SARS-CoV-2 meldingen aan de GGD Gooi en Vechtstreek	17
9 Surveillance van SARS-CoV-2 in verpleeghuizen, woonzorgcentra en gehandicaptenzorginstellingen vanaf 5 april 2021	23
10 SARS-CoV-2 testen afgenomen door de GGD Gooi en Vechtstreek vanaf 5 april 2021	24
11 Vergelijking met landelijke situatie	62

Klik op de titel om naar het betreffende hoofdstuk in het document te gaan.

1 Samenvatting COVID-19 meldingen van de GGD Gooi en Vechtstreek vanaf 27 februari 2020Tabel 1: Aantal door de GGD gemelde personen positief voor SARS-CoV-2, aantal in het ziekenhuis opgenomen COVID-19 patiënten gemeld door de GGD en aantal overleden personen positief voor SARS-CoV-2 gemeld door de GGD^{1,2}

Gezondheidsstatus	Totaal	%	Meldingen afgelopen week ³	Gecorrigeerd ⁴	Verskil met vorige week ⁵
Totaal gemeld	24425		1248	-1	1247
Ziekenhuisopname	297	1.2	1	0	1
Overleden	247	1.0	0	0	0

¹ Sinds 1 december 2020 kunnen naast mensen met klachten ook mensen zonder klachten zich laten testen als zij risico hebben gelopen op een besmetting. Ook is het vanaf 31 maart 2021 mogelijk een zelftest te doen. Deze test wordt aangeraden voor mensen zonder klachten om periodiek (preventief) te testen wanneer dit voor school of werk vereist is. Bij een positieve uitslag is een confirmatietest bij de GGD vereist. Toch is het aannemelijk dat niet alle met SARS-CoV-2 besmette personen daadwerkelijk getest worden. De werkelijke aantallen in Nederland zijn daarom waarschijnlijk hoger dan de aantallen die hier genoemd worden. Het werkelijke aantal COVID-19 patiënten opgenomen in het ziekenhuis of overleden is hoger dan het aantal opgenomen of overleden patiënten gemeld in de surveillance. Dit komt doordat er geen meldingsplicht geldt voor ziekenhuisopname door of overlijden aan COVID-19. De hier gepresenteerde opname- en sterftecijfers betreffen daarom een onderrapportage, en zijn weergegeven in grijs. Aan het RIVM wordt niet gemeld wie hersteld is.

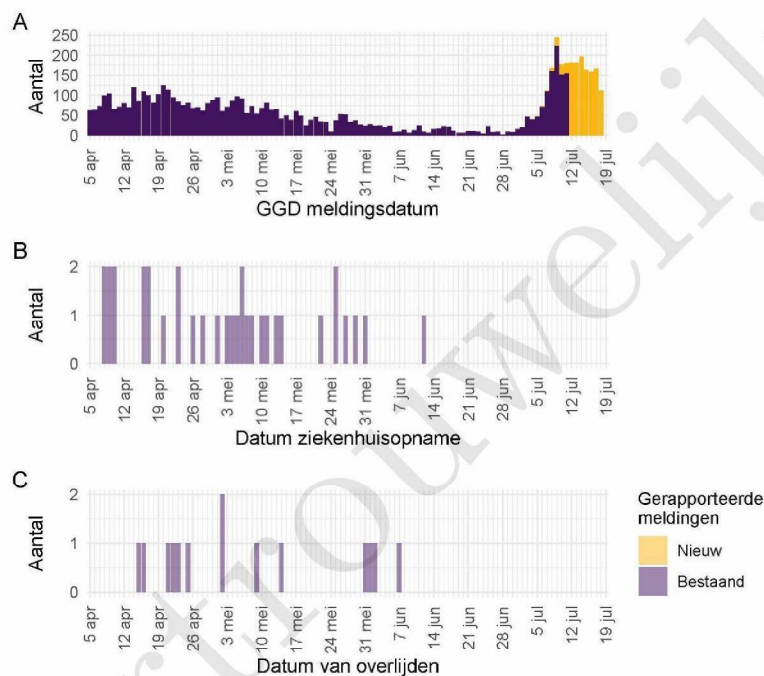
² Voor 4 sterfgevallen is aangegeven dat COVID-19 niet de directe oorzaak van overlijden is.

³ Meldingen die tussen 12 juli 2021 10:01 en 19 juli 2021 10:00 aan het RIVM zijn gedaan. Dit betreft het aantal meldingen, opnames en overlijdens die in de afgelopen week nieuw aan het RIVM zijn gerapporteerd. Datum van melding aan de GGD, ziekenhuisopname of overlijden kan echter in een andere week vallen. Bij de meeste overige tabellen en figuren in dit rapport wordt de datum van melding, ziekenhuisopname of overlijden gebruikt. Deze cijfers zijn dus niet hetzelfde.

⁴ Meldingen die gewist of herzien zijn tussen 12 juli 2021 10:01 en 19 juli 2021 10:00. Behalve dat er nieuwe meldingen worden ontvangen, worden eerdere meldingen soms aangepast; de aantallen meldingen per week kunnen daardoor variëren.

⁵ Het verschil tussen de cumulatieve meldingen t/m 19 juli 2021 10:00 ten opzichte van 12 juli 2021 10:00.

2 COVID-19 meldingen aan de GGD Gooi en Vechtstreek vanaf 5 april 2021



Figuur 1: Aantal aan de GGD gemelde SARS-CoV-2 personen positief voor SARS-CoV-2 vanaf 5 april 2021¹. (A) Aantal aan de GGD gemelde personen positief voor SARS-CoV-2, naar meldingsdatum. (B) Aantal aan de GGD gemelde in het ziekenhuis opgenomen COVID-19 patiënten, naar datum van ziekenhuisopname. (C) Aantal aan de GGD gemelde overleden personen positief voor SARS-CoV-2, naar datum van overlijden.

¹ Meldingen aan het RIVM van 5 april 2021 t/m 12 juli 2021 10:00 uur zijn in deze grafieken weergegeven in paars. Meldingen van 12 juli 2021 10:01 uur t/m 19 juli 10:00 uur zijn weergegeven in geel. Sinds 1 juni 2020 kan iedereen zich met klachten laten testen. Vanaf 1 december 2020 kunnen ook mensen zonder klachten zich laten testen als zij risico hebben gelopen op een besmetting. Toch is het aannemelijk dat niet alle met SARS-CoV-2 besmette personen daadwerkelijk getest worden. De werkelijke aantallen zijn daarom waarschijnlijk hoger dan de aantallen die hier weergegeven worden. Van 1 patiënt(en) is de datum van opname en/of de datum van overlijden niet bekend. Deze kunnen daarom niet worden weergegeven in deze figuren. Er geldt geen meldingsplicht voor ziekenhuisopname door of overlijden aan COVID-19. De hier gepresenteerde cijfers betreffen daarom een onderrapportage en zijn in figuur B en C weergegeven in lichtere kleuren. Een leeg figuur betekent dat er in de betreffende periode geen meldingen waren.

2 COVID-19 MELDINGEN AAN DE GGD GOOI EN VECHTSTREEK VANAF 5 APRIL 2021



Figuur 2: Aantal aan de GGD gemelde SARS-CoV-2 personen vanaf 5 april 2021, per leeftijdsgroep. Een leeg figuur betekent dat er in de betreffende periode geen meldingen waren.

3 Top vijf gemeenten in de afgelopen week

In de afgelopen week zijn binnen de veiligheidsregio(s) van GGD Gooi en Vechtstreek het grootste aantal GGD-meldingen ontvangen van personen positief voor SARS-CoV-2 die woonachtig zijn in de onderstaande gemeentes. Dit kunnen dus ook meldingen betreffen van personen die bij een teststraat in een andere GGD-regio zijn getest.

Tabel 2: De vijf gemeenten met het grootste aantal aan de GGD gemelde COVID-19 patiënten in de afgelopen week naar aantal meldingen per 100.000 ^{1,2}.

GGD	Gemeente	Aantal meldingen per 100.000	Aantal meldingen	Bevolking 2020
GGD Gooi en Vechtstreek	Gooise Meren	518.5	301	58055
GGD Gooi en Vechtstreek	Hilversum	485.5	441	90831
GGD Gooi en Vechtstreek	Blaricum	467.9	54	11540
GGD Gooi en Vechtstreek	Laren	407.8	46	11280
GGD Gooi en Vechtstreek	Wijdemeeren	385.9	94	24358

¹ Betreft het aantal personen positief voor SARS-CoV-2 met een datum van melding aan de GGD, in de periode van 12 juli 2021 10:01 t/m 19 juli 2021 10:00 uur.

² Sinds 1 december 2020 kunnen naast mensen met klachten ook mensen zonder klachten zich laten testen als zij risico hebben gelopen op een besmetting. Ook is het vanaf 31 maart 2021 mogelijk een zelftest te doen. Deze test wordt aangeraden voor mensen zonder klachten om periodiek (preventief) te testen wanneer dit voor school of werk vereist is. Bij een positieve uitslag is een confirmatietest bij de GGD vereist. Toch is het aannemelijk dat niet alle personen positief voor SARS-CoV-2 getest worden. De werkelijke aantallen zijn daarom waarschijnlijk hoger dan de aantallen die hier genoemd worden.

3 TOP VIJF GEMEENTEN IN DE AFGELOPEN WEEK

Tabel 3: De vijf gemeenten met absoluut het grootste aantal aan de GGD gemelde COVID-19 patiënten in de afgelopen week ^{1,2}.

GGD	Gemeente	Aantal meldingen per 100.000	Aantal meldingen	Bevolking 2020
GGD Gooi en Vechtstreek	Hilversum	485.5	441	90831
GGD Gooi en Vechtstreek	Gooise Meren	518.5	301	58055
GGD Gooi en Vechtstreek	Huizen	373.1	154	41273
GGD Gooi en Vechtstreek	Wijdmeren	385.9	94	24358
GGD Gooi en Vechtstreek	Weesp	324.2	64	19738

¹ Betreft het aantal personen positief voor SARS-CoV-2 met een datum van melding aan de GGD, in de periode van 12 juli 2021 10:01 t/m 19 juli 2021 10:00 uur.

² Sinds 1 december 2020 kunnen naast mensen met klachten ook mensen zonder klachten zich laten testen als zij risico hebben gelopen op een besmetting. Ook is het vanaf 31 maart 2021 mogelijk een zelftest te doen. Deze test wordt aangeraden voor mensen zonder klachten om periodiek (preventief) te testen wanneer dit voor school of werk vereist is. Bij een positieve uitslag is een confirmatietest bij de GGD vereist. Toch is het aannemelijk dat niet alle personen positief voor SARS-CoV-2 getest worden. De werkelijke aantallen zijn daarom waarschijnlijk hoger dan de aantallen die hier genoemd worden.

4 LEEFTIJDVERDELING EN MAN-VROUWVERDELING VAN BIJ DE GGD GOOI EN
VECHTSTREEK POSITIEF OP SARS-COV-2 GETESTE PERSONEN

4 Leeftijdverdeling en man-vrouwverdeling van bij de GGD Gooi en Vechtstreek positief op SARS-CoV-2 geteste personen

Tabel 4: Leeftijdverdeling van aan de GGD gemelde personen met een positieve testuitslag voor SARS-CoV-2, van in het ziekenhuis opgenomen COVID-19 patiënten en van overleden personen positief voor COVID-19 in de afgelopen week^{1,2}.

Leeftijdsgroep	Meldingen		Ziekenhuisopnames		Overleden	
	Aantal	%	Aantal	%	Aantal	%
Totaal gemeld	1158		0		0	
0-4	12	1.0	0	0.0	0	0.0
5-9	14	1.2	0	0.0	0	0.0
10-14	38	3.3	0	0.0	0	0.0
15-19	342	29.5	0	0.0	0	0.0
20-24	226	19.5	0	0.0	0	0.0
25-29	122	10.5	0	0.0	0	0.0
30-34	74	6.4	0	0.0	0	0.0
35-39	56	4.8	0	0.0	0	0.0
40-44	52	4.5	0	0.0	0	0.0
45-49	59	5.1	0	0.0	0	0.0
50-54	87	7.5	0	0.0	0	0.0
55-59	40	3.5	0	0.0	0	0.0
60-64	18	1.6	0	0.0	0	0.0
65-69	8	0.7	0	0.0	0	0.0
70-74	5	0.4	0	0.0	0	0.0
75-79	3	0.3	0	0.0	0	0.0
80-84	1	0.1	0	0.0	0	0.0
85-89	1	0.1	0	0.0	0	0.0
90-94	0	0.0	0	0.0	0	0.0
95+	0	0.0	0	0.0	0	0.0
Niet vermeld	0	0.0	0	0.0	0	0.0

¹ Betreft het aantal personen positief voor SARS-CoV-2 met een datum van melding aan de GGD, opnamedatum of datum van overlijden in de periode van 12 juli 2021 10:01 t/m 19 juli 2021 10:00 uur.

² Sinds 1 december 2020 kunnen naast mensen met klachten ook mensen zonder klachten zich laten testen als zij risico hebben gelopen op een besmetting. Ook is het vanaf 31 maart 2021 mogelijk een zelftest te doen. Deze test wordt aangeraden voor mensen zonder klachten om periodiek (preventief) te testen wanneer dit voor school of werk vereist is. Bij een positieve uitslag is een confirmatietest bij de GGD vereist. Toch is het aannemelijk dat niet alle met SARS-CoV-2 besmette personen daadwerkelijk getest worden. De werkelijke aantallen in Nederland zijn daarom waarschijnlijk hoger dan de aantallen die hier genoemd worden. Het werkelijke aantal COVID-19 patiënten opgenomen in het ziekenhuis of overleden is hoger dan het aantal opgenomen of overleden patiënten gemeld in de surveillance. Dit komt doordat er geen meldingsplicht geldt voor ziekenhuisopname door of overlijden aan COVID-19. De hier gepresenteerde opname- en sterftecijfers betreffen daarom een onderrapportage, en zijn weergegeven in grijs. Aan het RIVM wordt niet gemeld wie hersteld is.

4 LEEFTIJDVERDELING EN MAN-VROUWVERDELING VAN BIJ DE GGD GOOI EN
VECHTSTREEK POSITIEF OP SARS-COV-2 GETESTE PERSONEN

Tabel 5: Man-vrouwverdeling van aan de GGD gemelde personen met een positieve testuitslag voor SARS-CoV-2, van in het ziekenhuis opgenomen COVID-19 patiënten en van overleden personen positief voor SARS-CoV-2 in de afgelopen week^{1,2}

Geslacht	Meldingen		Ziekenhuisopnames		Overleden	
	Aantal	%	Aantal	%	Aantal	%
Totaal gemeld	1158		0		0	
Man	608	52.5	0	0.0	0	0.0
Vrouw	550	47.5	0	0.0	0	0.0

¹ Betreft het aantal personen positief voor SARS-CoV-2 met een datum van melding aan de GGD, opnamedatum of datum van overlijden in de periode van 12 juli 2021 10:01 t/m 19 juli 2021 10:00 uur.

² Sinds 1 december 2020 kunnen naast mensen met klachten ook mensen zonder klachten zich laten testen als zij risico hebben gelopen op een besmetting. Ook is het vanaf 31 maart 2021 mogelijk een zelftest te doen. Deze test wordt aangeraden voor mensen zonder klachten om periodiek (preventief) te testen wanneer dit voor school of werk vereist is. Bij een positieve uitslag is een confirmatietest bij de GGD vereist. Toch is het aannemelijk dat niet alle met SARS-CoV-2 besmette personen daadwerkelijk getest worden. De werkelijke aantallen in Nederland zijn daarom waarschijnlijk hoger dan de aantallen die hier genoemd worden. Het werkelijke aantal COVID-19 patiënten opgenomen in het ziekenhuis of overleden is hoger dan het aantal opgenomen of overleden patiënten gemeld in de surveillance. Dit komt doordat er geen meldingsplicht geldt voor ziekenhuisopname door of overlijden aan COVID-19. De hier gepresenteerde opname- en sterftecijfers betreffen daarom een onderrapportage, en zijn weergegeven in grijs. Aan het RIVM wordt niet gemeld wie hersteld is.

5 REISHISTORIE VAN BIJ DE GGD GOOI EN VECHTSTREEK POSITIEF OP SARS-COV-2 GETESTE PERSONEN VANAF 5 APRIL 2021 EN IN DE AFGELOPEN WEEK

5 Reishistorie van bij de GGD Gooi en Vechtstreek positief op SARS-CoV-2 geteste personen vanaf 5 april 2021 en in de afgelopen week

Tabel 6: Aantal aan de GGD gemelde personen met een positieve testuitslag voor SARS-CoV-2 die in de 14 dagen voor aanvang van de ziekte in het buitenland zijn geweest¹.

	Vanaf 5 april 2021		Afgelopen week ²	
	Aantal	%	Aantal	%
Totaal gemeld	6640		1248	
Reishistorie	392	5.9	144	11.5
Geen reishistorie	5758	86.7	947	75.9
Niet vermeld	490	7.4	157	12.6

¹ Of een persoon met een positieve testuitslag voor SARS-CoV-2 wel of geen reishistorie heeft, wordt vanaf 31 augustus 2020 bepaald door de volgende criteria: a) De persoon met een positieve testuitslag voor SARS-CoV-2 heeft bij de GGD aangegeven een reishistorie te hebben en b) er zit maximaal 14 dagen tussen de terugkomst en de eerste ziektedag van de persoon met een positieve testuitslag voor SARS-CoV-2.

² Meldingen die tussen 12 juli 2021 10:01 en 19 juli 2021 10:00 aan het RIVM zijn gedaan.

Tabel 7: Aantal aan de GGD gemelde personen met een positieve testuitslag voor SARS-CoV-2 die in de 14 dagen voor aanvang van de ziekte in het buitenland zijn geweest naar verblijfplaats¹.

Land van verblijf	Vanaf 5 april 2021		Afgelopen week ²	
	Aantal	%	Aantal	%
Spanje	152	38.8	36	25.0
België	49	12.5	33	22.9
Portugal	44	11.2	14	9.7
Frankrijk	31	7.9	13	9.0
Griekenland	15	3.8	12	8.3
Italië	17	4.3	12	8.3
Kroatië	9	2.3	7	4.9
Oostenrijk	5	1.3	4	2.8
Canarische eilanden	2	0.5	2	1.4
Curaçao	2	0.5	2	1.4
Duitsland	13	3.3	2	1.4
Costa Rica	2	0.5	1	0.7
Denemarken	5	1.3	1	0.7
Ghana	2	0.5	1	0.7
Groot-Brittannië	4	1.0	1	0.7
Malta	2	0.5	1	0.7
Oekraïne	1	0.3	1	0.7
Polen	4	1.0	1	0.7
Verenigde Staten	2	0.5	1	0.7
Zuid-Afrika	3	0.8	1	0.7
Zwitserland	4	1.0	1	0.7
Overig	37	9.4	0	0.0

¹ Sommige mensen kunnen in verschillende landen zijn geweest voorafgaand aan een positieve SARS-CoV-2 test in Nederland.

² Meldingen die tussen 12 juli 2021 10:01 en 19 juli 2021 10:00 aan het RIVM zijn gedaan.

6 UITGEVOERDE WERKZAAMHEDEN VAN BIJ DE GGD GOOI EN VECHTSTREEK GEMELDE
PERSONEN MET EEN POSITIEVE TESTUITSLAG VOOR COVID-19 VANAF 10 JUNI 2021 EN IN DE
AFGELOPEN WEEK

**6 Uitgevoerde werkzaamheden van bij de GGD Gooi en Vechtstreek
gemelde personen met een positieve testuitslag voor COVID-19
vanaf 10 juni 2021 en in de afgelopen week¹**

Tabel 8: Aantal aan de GGD gemelde personen met een positieve testuitslag voor COVID-19 naar uitgevoerde werkzaamheden in de twee weken voorafgaand aan de melding.

Afgelopen twee weken werkzaam in	Vanaf 10 juni 2021		Afgelopen week ¹	
	Aantal	%	Aantal	%
Totaal gemeld	2623	100.0	1293	100.0
Ziekenhuis	9	0.3	1	0.1
Verpleeghuis of verzorgingshuis	23	0.9	11	0.9
Andere zorg, binnen 1,5 meter afstand van mensen	34	1.3	17	1.3
Dagopvang, 0 tot 4 jaar	10	0.4	5	0.4
Basisschool en buitenschoolse opvang (4 tot 12 jaar)	30	1.1	19	1.5
Middelbaar onderwijs of middelbaar beroepsonderwijs (12 jaar en ouder)	25	1.0	8	0.6
Hoger beroepsonderwijs of wetenschappelijk onderwijs (16 jaar en ouder)	9	0.3	4	0.3
Horeca met klantcontact	117	4.5	49	3.8
Openbaar vervoer met klantcontact	3	0.1	0	0.0
Handhaving ²	10	0.4	7	0.5
Mantelzorg	1	0.0	0	0.0
Werk met dieren of werk met producten die dierlijk zijn	4	0.2	3	0.2
Werk met eten en drinken of met het verpakken van eten en drinken in een fabriek of op het land	28	1.1	16	1.2
Andere werkzaamheden	594	22.6	304	23.5
Niet gewerkt	976	37.2	434	33.6
Onbekend	750	28.6	415	32.1

¹ Meldingen die tussen 12 juli 2021 10:01 en 19 juli 2021 10:00 aan het RIVM zijn gedaan.

² Onder handhaving vallen medewerkers bij politie, BOA, marechaussee, brandweer en Dienst Justitiële Inrichtingen.

³Sinds OSIRIS vragenlijst versie 8 wordt er gevraagd naar de werkzaamheden in de afgelopen twee weken in plaats van het beroep.

7 COVID-19 ziekenhuisopnames en opnames op de intensive care gerapporteerd door de Stichting NICE

De Stichting NICE rapporteert dagelijks het aantal COVID-19 patiënten dat opgenomen is in het ziekenhuis. Het aantal ziekenhuisopnames is inclusief opnames op de intensive care. Er is mogelijk een vertraging van 2 tot 3 dagen in de data-aanlevering. Het is niet mogelijk om de ziekenhuisopnames (gerapporteerd in NICE data) te koppelen aan individuele meldingen (Osiris data). Daardoor worden hier alle ziekenhuisopnames van patiënten met COVID-19 woonachtig in regio GGD Gooi en Vechtstreek gerapporteerd. Dus ook van de patiënten die niet door de GGD zelf zijn gemeld aan het RIVM.

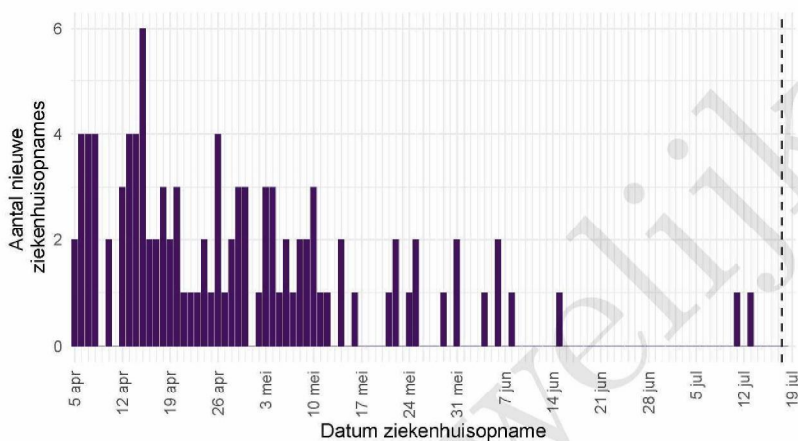
Tabel 9: Aantal nieuwe ziekenhuisopnames van patiënten met COVID-19 per kalenderweek¹ van ziekenhuisopname², woonachtig in regio GGD Gooi en Vechtstreek.

Datum van - tot	Ziekenhuisopnames
05-04-2021 - 11-04-2021	16
12-04-2021 - 18-04-2021	24
19-04-2021 - 25-04-2021	11
26-04-2021 - 02-05-2021	14
03-05-2021 - 09-05-2021	14
10-05-2021 - 16-05-2021	8
17-05-2021 - 23-05-2021	3
24-05-2021 - 30-05-2021	4
31-05-2021 - 06-06-2021	5
07-06-2021 - 13-06-2021	1
14-06-2021 - 20-06-2021	1
21-06-2021 - 27-06-2021	0
28-06-2021 - 04-07-2021	0
05-07-2021 - 11-07-2021	1
12-07-2021 - 18-07-2021	1

¹ Een kalenderweek is gedefinieerd van maandag t/m zondag.

² De gegevens van de meest recente kalenderweek zijn nog niet volledig.

7 COVID-19 ZIEKENHUISOPNAMES EN OPNAMES OP DE INTENSIVE CARE GERAPPORTEERD
DOOR DE STICHTING NICE



Figuur 3: Aantal nieuwe COVID-19 patiënten per dag in Nederlandse ziekenhuizen woonachtig in regio GGD Gooi en Vechtstreek. Gegevens rechts van de stippellijn worden momenteel nog aangevuld door de ziekenhuizen.

Bron: Nationale Intensive Care Evaluatie – NICE. Gegevens bijgewerkt op 19 juli 2021 11:55 uur. Voor uitgebreidere en nog actuelere informatie zie Stichting NICE.

8 Bron- en contactonderzoek van SARS-CoV-2 meldingen aan de GGD Gooi en Vechtstreek

Wanneer iemand besmet is met SARS-CoV-2 start de GGD met bron- en contactonderzoek (BCO) volgens een landelijk protocol, met als doel om verdere verspreiding van het virus te voorkomen.

8.1 Brononderzoek: Setting van mogelijke besmetting van personen met een positieve testuitslag voor SARS-CoV-2 vanaf 5 april 2021 en in de afgelopen week

In het brononderzoek, dat door de GGD wordt uitgevoerd bij personen met een positieve testuitslag voor SARS-CoV-2, wordt nagegaan of er gerelateerde ziektegevallen zijn die de bron kunnen zijn. Als dit het geval is wordt vermeld in welke setting de besmetting mogelijk heeft plaatsgevonden. Voor de gemelde personen met een positieve testuitslag voor SARS-CoV-2 waarbij sprake is van gerelateerde gevallen en waarvan de setting bekend is, wordt in Tabel 11 vermeld om welke setting het gaat.

Tabel 10: Aantal aan de GGD gemelde personen met een positieve testuitslag voor SARS-CoV-2 naar aanwezigheid van gerelateerde ziektegevallen¹.

Gerelateerde ziektegevallen aanwezig	Vanaf 5 april 2021		Afgelopen week ²	
	Aantal	%	Aantal	%
Totaal gemeld	6640		1248	
Ja, setting vermeld	3748	56.4	370	29.6
Ja, setting niet vermeld	114	1.7	63	5.0
Ja, setting onbekend	32	0.5	4	0.3
Nee	1950	29.4	517	41.4
Niet vermeld	796	12.0	294	23.6

¹ Sinds 1 december 2020 kunnen naast mensen met klachten ook mensen zonder klachten zich laten testen als zij risico hebben gelopen op een besmetting. Ook is het vanaf 31 maart 2021 mogelijk een zelftest te doen. Deze test wordt aangeraden voor mensen zonder klachten om periodiek (preventief) te testen wanneer dit voor school of werk vereist is. Bij een positieve uitslag is een confirmatietest bij de GGD vereist. Toch is het aannemelijk dat niet alle personen positief voor SARS-CoV-2 getest worden. De werkelijke aantallen zijn daarom waarschijnlijk hoger dan de aantallen die hier genoemd worden.

² Meldingen die tussen 12 juli 2021 10:01 en 19 juli 2021 10:00 aan het RIVM zijn gedaan.

8 BRON- EN CONTACTONDERZOEK VAN SARS-COV-2 MELDINGEN AAN DE GGD GOOI EN VECHTSTREEK

Tabel 11: Vermelde mogelijke settings van besmetting van aan de GGD gemelde personen met een positieve testuitslag voor SARS-CoV-2 waarbij sprake is van gerelateerde gevallen^{1,2}.

Setting	Vanaf 5 april 2021		Afgelopen week ³	
	Aantal	%	Aantal	%
Thuisituatie (huisgenoten en partner, niet samenwonend)	1932	51.5	156	42.2
Bezoek in de thuisituatie (van of bij familie, vrienden, enz.)	804	21.5	68	18.4
Horeca	234	6.2	63	17.0
Feest (feest, verjaardag, borrel, bruiloft, enz.)	137	3.7	36	9.7
Medereiziger / reis / vakantie	132	3.5	31	8.4
Werk situatie	331	8.8	30	8.1
School en kinderopvang	343	9.2	11	3.0
Vlucht	32	0.9	5	1.4
Vrijtijdsbesteding, zoals sportclub	28	0.7	4	1.1
Studentenvereniging/-activiteiten	19	0.5	3	0.8
Overige gezondheidszorg	11	0.3	1	0.3
Verpleeghuis of woonzorgcentrum voor ouderen	4	0.1	1	0.3
Dagopvang voor ouderen en mensen met een beperking	5	0.1	1	0.3
Religieuze bijeenkomsten	2	0.1	0	0.0
Koor	1	0.0	0	0.0
1e lijn gezondheidszorg / huisarts	3	0.1	0	0.0
2e lijn gezondheidszorg / ziekenhuis	13	0.3	0	0.0
Woonvoorziening voor mensen met een beperking	4	0.1	0	0.0
Overige woonvoorziening	8	0.2	0	0.0
Uitvaart	4	0.1	0	0.0
Overig	112	3.0	27	7.3

¹ Sinds 1 december 2020 kunnen naast mensen met klachten ook mensen zonder klachten zich laten testen als zij risico hebben gelopen op een besmetting. Ook is het vanaf 31 maart 2021 mogelijk een zelftest te doen. Deze test wordt aanbevolen voor mensen zonder klachten om periodiek (preventief) te testen wanneer dit voor school of werk vereist is. Bij een positieve uitslag is een confirmatietest bij de GGD vereist. Toch is het aannemelijk dat niet alle personen positief voor SARS-CoV-2 getest worden. De werkelijke aantallen zijn daarom waarschijnlijk hoger dan de aantallen die hier genoemd worden.

² Per positief op SARS-CoV-2 getest persoon kunnen meerdere settings gerapporteerd zijn. De percentages in Tabel 11 worden berekend ten opzichte van het aantal personen met een positieve testuitslag voor SARS-CoV-2 waarbij sprake is van gerelateerde gevallen en tenminste één setting is vermeld (Tabel 10).

³ Meldingen die tussen 12 juli 2021 10:01 en 19 juli 2021 10:00 aan het RIVM zijn gedaan.

8.2 Bron- en contactonderzoek van SARS-CoV-2 meldingen aan de GGD Gooi en Vechtstreek

Het contactonderzoek richt zich op personen met wie de besmette persoon de afgelopen tijd in contact is geweest, en besmet zou kunnen hebben. Nauwe contacten zijn mensen waarmee langer dan 15 minuten op minder dan 1,5 meter afstand contact is geweest tijdens de besmettelijke periode, waarbij onderscheid wordt gemaakt tussen huisgenoten en overige nauwe contacten. Andere (niet nauwe) contacten van de besmette persoon zijn mensen die langer dan 15 minuten met de persoon in dezelfde ruimte waren, maar waar wel 1,5 meter afstand was, óf mensen die minder dan 15 minuten op minder dan 1,5 meter contact hadden met de besmette persoon.

De GGD neemt contact op met de nauwe contacten van de besmette persoon en bespreekt leefregels waaronder het thuis in quarantaine blijven. De andere (niet nauwe) contacten krijgen een brief of e-mail. Nauwe contacten krijgen sinds 3 februari 2021 het advies om zich zo snel mogelijk te laten testen en op dag 5 na de blootstelling een (tweede) test te doen om uit quarantaine te mogen. Het advies aan niet nauwe contacten is om zich bij klachten zo snel mogelijk te laten testen, en anders op of rond dag 5 na de blootstelling. De GGD registreert het aantal nauwe en niet nauwe contacten van de persoon met een positieve testuitslag voor SARS-CoV-2 (Tabel 11). Alleen de nauwe contacten worden op individuele basis geregistreerd; indien nauwe contacten gelinkt zijn aan meerdere besmette personen worden ze niet dubbel geregistreerd.

In periodes met een groot aantal besmettingen kan de uitvoering en registratie van het BCO door de GGD'en tijdelijk worden aangepast. Deze GGD'en vragen besmette personen dan zelf hun contacten te waarschuwen met behulp van informatie van de GGD. Als volgens een arts van de GGD sprake is van een risicogroep of risicovolle situatie wordt het BCO wel volgens de landelijke werkwijze uitgevoerd.

8 BRON- EN CONTACTONDERZOEK VAN SARS-COV-2 MELDINGEN AAN DE GGD GOOI EN VECHTSTREEK

Tabel 12: Aantallen aan de GGD gemelde personen met een positieve testuitslag voor SARS-CoV-2, aantallen gevonden in het kader van bron- en contactonderzoek en aantallen waarbij contactinventarisatie is uitgevoerd¹, per kalenderweek².

Start week	Nieuwe meldingen	Gevonden ihkv BCO ³		Contactinventarisatie uitgevoerd		Contactinventarisatie op tijd ⁴	
		Aantal	%	Aantal	%	Aantal	%
05-04-2021	539	295	54.7	510	94.6	278	97.5
12-04-2021	646	374	57.9	618	95.7	218	98.2
19-04-2021	675	393	58.2	656	97.2	348	97.8
26-04-2021	523	297	56.8	502	96.0	187	97.4
03-05-2021	530	298	56.2	504	95.1	250	98.8
10-05-2021	409	242	59.2	395	96.6	196	98.5
17-05-2021	286	152	53.1	270	94.4	135	98.5
24-05-2021	250	151	60.4	238	95.2	102	98.1
31-05-2021	149	80	53.7	143	96.0	65	97.0
07-06-2021	82	39	47.6	78	95.1	45	95.7
14-06-2021	100	56	56.0	98	98.0	56	98.2
21-06-2021	75	31	41.3	74	98.7	37	94.9
28-06-2021	143	56	39.2	128	89.5	52	91.2
05-07-2021	1004	322	32.1	496	49.4	52	92.9
12-07-2021	1158	372	32.1	113	9.8	0	0.0

¹ Contactinventarisatie houdt in dat de GGD voor elke nieuwe SARS-CoV-2 melding in kaart brengt welke contacten deze persoon met een positieve testuitslag voor SARS-CoV-2 heeft gehad tijdens de besmettelijke periode, die twee dagen voor de start van de klachten begint.

² Een kalenderweek is gedefinieerd van maandag t/m zondag.

³ Meldingen waarbij de persoon met een positieve testuitslag voor SARS-CoV-2 in het kader van BCO door de GGD of door een andere persoon met een positieve testuitslag voor SARS-CoV-2 is gewaarschuwd.

⁴ Op tijd: contactinventarisatie 0-1 dag na datum melding index bij GGD. Sommige indexen hebben een datum contactinventarisatie vóór de datum dat de index gemeld is bij de GGD. Deze zijn geëxcludeerd.

8 BRON- EN CONTACTONDERZOEK VAN SARS-COV-2 MELDINGEN AAN DE GGD GOOI EN
VECHTSTREEK

Tabel 13: Totaal en gemiddeld aantal contacten van gemelde personen per kalenderweek per categorie contact¹.

Start week	Huisgenoten		Overig nauwe contacten		Niet nauwe contacten	
	Totaal	Gemiddeld	Totaal	Gemiddeld	Totaal	Gemiddeld
05-04-2021	793	1.6	669	1.3	1928	3.8
12-04-2021	939	1.5	889	1.4	2771	4.5
19-04-2021	1037	1.6	689	1.1	2504	3.9
26-04-2021	743	1.5	782	1.6	1545	3.2
03-05-2021	694	1.4	519	1.0	1785	3.6
10-05-2021	574	1.5	508	1.3	1671	4.3
17-05-2021	351	1.3	461	1.7	1346	5.0
24-05-2021	339	1.4	267	1.1	991	4.3
31-05-2021	223	1.6	206	1.5	578	4.2
07-06-2021	121	1.6	125	1.6	676	8.8
14-06-2021	175	1.8	245	2.5	892	9.2
21-06-2021	102	1.4	206	2.8	3177	42.9
28-06-2021	190	1.5	853	6.8	3987	32.2
05-07-2021	946	1.9	3538	7.4	8013	17.8
12-07-2021	160	1.5	223	2.1	537	5.4

¹ Hierbij worden alleen de nieuwe SARS-CoV-2 meldingen meegenomen waarbij contactinventarisatie is uitgevoerd.

8 BRON- EN CONTACTONDERZOEK VAN SARS-COV-2 MELDINGEN AAN DE GGD GOOI EN VECHTSTREEK

Tabel 14: Aantal nauwe contacten dat opgevolgd wordt door de GGD en aantal en percentage met een SARS-CoV-2 infectie, per categorie nauw contact, per kalenderweek^{1,2}.

Start week	Huisgenoten			Overig nauwe contacten		
	Aantal	Aantal positief	% Positief	Aantal	Aantal positief	% Positief
05-04-2021	530	124	23.4	242	16	6.6
12-04-2021	431	124	28.8	154	10	6.5
19-04-2021	705	149	21.1	233	15	6.4
26-04-2021	397	84	21.2	164	18	11.0
03-05-2021	467	106	22.7	220	12	5.5
10-05-2021	389	85	21.9	205	14	6.8
17-05-2021	251	46	18.3	162	10	6.2
24-05-2021	213	70	32.9	83	4	4.8
31-05-2021	140	26	18.6	38	0	0.0
07-06-2021	95	6	6.3	50	4	8.0
14-06-2021	121	22	18.2	39	2	5.1
21-06-2021	71	9	12.7	72	4	5.6
28-06-2021	125	14	11.2	55	9	16.4
05-07-2021	96	10	10.4	37	9	24.3

¹ Het betreft alleen nauwe contacten die op individuele basis geregistreerd zijn door de GGD.

² In verband met de monitorperiode van 10 dagen zijn de gegevens over het aantal en percentage positief geteste contacten niet volledig voor de meest recente periode.

8 BRON- EN CONTACTONDERZOEK VAN SARS-COV-2 MELDINGEN AAN DE GGD GOOI EN VECHTSTREEK

Tabel 15: Indicatoren van tijdigheid van het bron- en contactonderzoek door de GGD¹.

Start week	Contacten	Bereikt	% Bereikt	Op tijd bereikt ²	% Op tijd bereikt	Bereikt binnen 5 dagen na EZD index ³	% Bereikt binnen 5 dagen na EZD index
02-11-2020	15	3	20.0	1	33.3	1	33.3
09-11-2020	20	3	15.0	2	66.7	2	66.7
16-11-2020	42	23	54.8	14	60.9	8	34.8
23-11-2020	436	104	23.9	31	29.8	36	34.6
30-11-2020	364	169	46.4	129	76.3	125	74.0
07-12-2020	13	11	84.6	1	9.1	5	45.5
14-12-2020	4	2	50.0	0	0.0	0	0.0
21-12-2020	2	1	50.0	1	100.0	1	100.0
28-12-2020	20	0	0.0	0	0.0	0	0.0
04-01-2021	24	9	37.5	2	22.2	2	22.2
11-01-2021	456	375	82.2	262	69.9	248	66.1
18-01-2021	526	503	95.6	398	79.1	369	73.4
25-01-2021	404	378	93.6	301	79.6	271	71.7
01-02-2021	516	491	95.2	419	85.3	337	68.6
08-02-2021	433	424	97.9	317	74.8	286	67.5
15-02-2021	550	531	96.5	379	71.4	348	65.5
22-02-2021	683	636	93.1	506	79.6	445	70.0
01-03-2021	774	715	92.4	583	81.5	505	70.6
08-03-2021	736	680	92.4	569	83.7	495	72.8
15-03-2021	575	543	94.4	458	84.3	374	68.9
22-03-2021	855	799	93.5	729	91.2	591	74.0
29-03-2021	707	685	96.9	604	88.2	520	75.9
05-04-2021	773	743	96.1	661	89.0	555	74.7
12-04-2021	586	575	98.1	520	90.4	438	76.2
19-04-2021	939	914	97.3	832	91.0	679	74.3
26-04-2021	562	553	98.4	483	87.3	398	72.0
03-05-2021	687	675	98.3	611	90.5	537	79.6
10-05-2021	594	588	99.0	506	86.1	462	78.6
17-05-2021	413	413	100.0	322	78.0	303	73.4
24-05-2021	296	290	98.0	223	76.9	207	71.4
31-05-2021	178	171	96.1	133	77.8	120	70.2
07-06-2021	145	139	95.9	118	84.9	99	71.2
14-06-2021	160	159	99.4	131	82.4	107	67.3
21-06-2021	143	140	97.9	123	87.9	115	82.1
28-06-2021	180	176	97.8	145	82.4	143	81.2
05-07-2021	133	132	99.2	111	84.1	92	69.7

¹ Het betreft alleen nauwe contacten die op individuele basis geregistreerd zijn door de GGD.

² Op tijd: startdatum monitoring binnen 2 dagen na datum melding index aan de GGD. Sommige contacten hebben een startdatum monitoring vóór de datum dat de index gemeld is bij de GGD. Deze zijn geëxcludeerd.

³ Sommige contacten hebben een startdatum monitoring vóór de eerste ziektedag van de index case. Deze zijn geëxcludeerd.

8 BRON- EN CONTACTONDERZOEK VAN SARS-COV-2 MELDINGEN AAN DE GGD GOOI EN VECHTSTREEK

Tabel 16: Indicatoren van tijdigheid van het bron- en contactonderzoek door de GGD¹, in heel Nederland

Start week	Contacten	Bereikt	% Bereikt	Op tijd bereikt ²	% Op tijd bereikt	Bereikt binnen 5 dagen na EZD index ³	% Bereikt binnen 5 dagen na EZD index
02-11-2020	11831	6585	55.7	4130	62.7	3696	56.1
09-11-2020	36592	25222	68.9	17119	67.9	15699	62.2
16-11-2020	47371	35764	75.5	24124	67.5	22045	61.6
23-11-2020	50259	37718	75.0	26645	70.6	24542	65.1
30-11-2020	55676	43026	77.3	30404	70.7	28889	67.1
07-12-2020	29863	20303	68.0	13589	66.9	13152	64.8
14-12-2020	11372	4965	43.7	2660	53.6	2476	49.9
21-12-2020	8705	3985	45.8	2266	56.9	1993	50.0
28-12-2020	19579	9334	47.7	4766	51.1	4349	46.6
04-01-2021	40280	18614	46.2	9506	51.1	8676	46.6
11-01-2021	45216	29886	66.1	18992	63.5	17702	59.2
18-01-2021	46460	37252	80.2	25399	68.7	23926	64.2
25-01-2021	35598	33391	93.8	24106	72.2	22489	67.4
01-02-2021	32278	30657	95.0	22008	71.8	20430	66.6
08-02-2021	30141	28906	95.9	21018	72.7	19237	66.6
15-02-2021	41326	39837	96.4	28259	70.9	26765	67.2
22-02-2021	45308	43427	95.8	31680	73.0	28268	65.1
01-03-2021	48869	46377	94.9	34377	74.1	32077	69.2
08-03-2021	61887	57296	92.6	43965	76.7	39968	69.8
15-03-2021	51673	44744	86.6	33530	74.9	30031	67.1
22-03-2021	36085	30801	85.4	23888	77.6	20787	67.5
29-03-2021	27849	23562	84.6	19136	81.2	16418	69.7
05-04-2021	32936	28618	86.9	23198	81.1	20393	71.3
12-04-2021	26171	22384	85.5	17723	79.2	15652	69.9
19-04-2021	20909	17161	82.1	13803	80.4	11970	69.8
26-04-2021	23620	20170	85.4	15646	77.6	13919	69.0
03-05-2021	26964	23543	87.3	19115	81.2	16839	71.5
10-05-2021	33805	31639	93.6	26826	84.8	23484	74.2
17-05-2021	38253	37244	97.4	30993	83.2	27456	73.7
24-05-2021	31597	31003	98.1	24457	78.9	21828	70.4
31-05-2021	27411	27007	98.5	20727	76.7	17982	66.6
07-06-2021	18775	18460	98.3	14365	77.8	12740	69.0
14-06-2021	13465	12930	96.0	10161	78.6	8797	68.0
21-06-2021	8855	8713	98.4	7164	82.2	6108	70.1
28-06-2021	12976	12677	97.7	10727	84.6	9472	74.7
05-07-2021	18731	14721	78.6	12946	87.9	12161	82.6
12-07-2021	3837	803	20.9	639	79.6	543	67.6

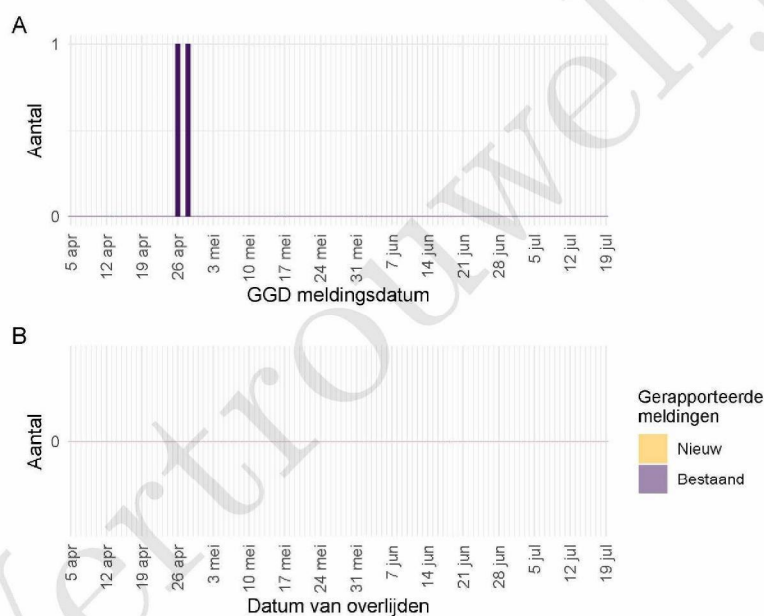
¹ Het betreft alleen nauwe contacten die op individuele basis geregistreerd zijn door de GGD.

² Op tijd: startdatum monitoring binnen 2 dagen na datum melding index aan de GGD. Sommige contacten hebben een startdatum monitoring vóór de datum dat de index gemeld is bij de GGD. Deze zijn geëxcludeerd.

³ Sommige contacten hebben een startdatum monitoring vóór de eerste ziektedag van de index case. Deze zijn geëxcludeerd.

9 Surveillance van SARS-CoV-2 in verpleeghuizen, woonzorgcentra en gehandicaptenzorginstellingen vanaf 5 april 2021

Vanaf 1 juli 2020 vraagt de GGD voor alle personen positief voor SARS-CoV-2 systematisch na of een persoon in een verpleeghuis of woonzorgcentrum woont. Vanaf 8 september 2020 wordt deze informatie gebruikt om het aantal personen met een positieve testuitslag voor SARS-CoV-2 woonachtig in een verpleeghuis of woonzorgcentrum, en het aantal bewoners met COVID-19 die overleden zijn, te monitoren.



Figuur 4: Aantal verpleeghuis- en woonzorgcentrumbewoners met SARS-CoV-2 gemeld aan de GGD vanaf 5 april 2021¹. (A) Aantal gemelde verpleeghuis- en woonzorgcentrumbewoners met een positieve testuitslag voor SARS-CoV-2, naar GGD meldingsdatum. (B) Aantal overleden verpleeghuis- en woonzorgcentrumbewoners met een positieve testuitslag voor SARS-CoV-2, naar datum van overlijden.

¹ Meldingen aan het RIVM t/m 12 juli 2021 10:00 uur zijn in deze grafieken weergegeven in paars. Meldingen van 12 juli 2021 10:01 uur t/m 19 juli 2021 10:00 uur zijn weergegeven in geel. Er geldt geen meldingsplicht voor overlijden aan COVID-19. De hier gepresenteerde sterftecijfers betreffen daarom een onderrapportage, en zijn weergegeven in lichtere kleuren. Een leeg figuur betekent dat er in de betreffende periode geen meldingen waren.

10 SARS-CoV-2 testen afgenomen door de GGD Gooi en Vechtstreek vanaf 5 april 2021

Vanaf 1 juni 2020 kunnen alle personen met klachten passend bij SARS-CoV-2 infectie (COVID-19) zich laten testen door de GGD. Vanaf 1 december 2020 kunnen ook mensen zonder klachten zich laten testen als zij in contact zijn geweest met een persoon die positief is getest op SARS-CoV-2 infectie. Voor 1 juni 2020 is in alle GGD regio's het afspraken- en uitslagensysteem CoronIT geïmplementeerd. Onderstaande rapportage is gebaseerd op CoronIT data van voorbije volledige kalenderweken vanaf 1 juni 2020, geëxporteerd op 18 juli 2021. Totale aantallen uitslagen zijn gebaseerd op alleen positieve en negatieve uitslagen, testen met uitslag heranalyse of onbeoordeelbaar zijn geëxcludeerd. Omdat alleen geboortjaar beschikbaar is om de leeftijd van personen getest op SARS-CoV-2 infectie te bepalen, is het jaar van testafname minus het geboortjaar gebruikt om de leeftijd toe te kennen. Dit betekent dat een deel van de personen getest op SARS-CoV-2 een jaar te oud is ingeschat.

Tabel 17: Aantal testen uitgevoerd door de GGD, met bekende uitslag.

Datum van - tot ¹	Aantal testen met uitslag	Aantal positief	Percentage positief
05-04-2021 - 11-04-2021	6553	468	7.1
12-04-2021 - 18-04-2021	6825	577	8.5
19-04-2021 - 25-04-2021	6497	581	8.9
26-04-2021 - 02-05-2021	4910	506	10.3
03-05-2021 - 09-05-2021	4506	466	10.3
10-05-2021 - 16-05-2021	3993	373	9.3
17-05-2021 - 23-05-2021	3298	212	6.4
24-05-2021 - 30-05-2021	3071	232	7.6
31-05-2021 - 06-06-2021	2516	122	4.8
07-06-2021 - 13-06-2021	1878	73	3.9
14-06-2021 - 20-06-2021	1840	98	5.3
21-06-2021 - 27-06-2021	1651	63	3.8
28-06-2021 - 04-07-2021	2273	161	7.1
05-07-2021 - 11-07-2021	6899	956	13.9
12-07-2021 - 18-07-2021	6020	1004	16.7
Totaal	62730	5892	9.4

¹ De gegevens van de meest recente week zijn nog niet volledig.

10 SARS-COV-2 TESTEN AFGENOMEN DOOR DE GGD GOOI EN VECHTSTREEK VANAF 5 APRIL 2021

Tabel 18: Aantal testen en percentage positief per doelgroep uitgevoerd door de GGD.

Groep	Vanaf 1 februari 2021			Afgelopen kalenderweek ¹		
	Aantal getest	Aantal positief	% positief	Aantal getest	Aantal positief	% positief
Kinderopvang personeel (16+)	503	41	8.2	28	7	25.0
Basisschool- en BSO personeel (16+)	1044	72	6.9	64	13	20.3
Voortgezet onderwijspersoneel (leeftijd 20+)	544	43	7.9	43	10	23.3
Hoger onderwijspersoneel (25+)	269	17	6.3	15	1	6.7
Horeca	938	173	18.4	182	52	28.6
Zorgmedewerkers ziekenhuizen	489	31	6.3	35	3	8.6
Zorgmedewerkers verpleeg- of verzorgingshuizen	700	41	5.9	85	13	15.3
Zorgmedewerkers elders	1803	121	6.7	141	14	9.9
OV medewerkers	88	13	14.8	9	2	22.2
Handhaving ²	326	29	8.9	25	3	12.0
Kappers, manicures, pedicures en schoonheidsspecialisten	132	18	13.6	16	1	6.2
Overige contactberoepen	5176	607	11.7	576	124	21.5
Mantelzorgers	64	2	3.1	4	0	0.0
Overige niet-contact beroepen	9025	885	9.8	993	175	17.6
Onbekend	40559	3715	9.2	3803	585	15.4

¹ Van 12 juli 2021 tot en met 18 juli 2021.

² Onder handhaving vallen medewerkers bij politie, BOA, marechaussee, brandweer en Dienst Justitiële Inrichtingen.

10 SARS-COV-2 TESTEN AFGENOMEN DOOR DE GGD GOOI EN VECHTSTREEK VANAF 5 APRIL 2021

Tabel 19: Het aantal testen afgenomen bij **volwassenen**, die niet in het kader van bron- en contactonderzoek zijn afgenomen, en waarbij geen beroepsuitvoering in de twee weken voor de test is gespecificeerd in CoronIT.

Datum	Aantal getest	Aantal getest zonder doelgroep informatie	Percentage getest zonder doelgroep informatie
01-06-2020 - 07-06-2020	878	878	100.0
08-06-2020 - 14-06-2020	1058	1058	100.0
15-06-2020 - 21-06-2020	1267	1267	100.0
22-06-2020 - 28-06-2020	1268	1268	100.0
29-06-2020 - 05-07-2020	1427	1427	100.0
06-07-2020 - 12-07-2020	1556	1556	100.0
13-07-2020 - 19-07-2020	1756	1756	100.0
20-07-2020 - 26-07-2020	2283	2283	100.0
27-07-2020 - 02-08-2020	2214	2214	100.0
03-08-2020 - 09-08-2020	1907	1907	100.0
10-08-2020 - 16-08-2020	2099	2099	100.0
17-08-2020 - 23-08-2020	2628	2628	100.0
24-08-2020 - 30-08-2020	2811	2811	100.0
31-08-2020 - 06-09-2020	3292	3292	100.0
07-09-2020 - 13-09-2020	3654	3654	100.0
14-09-2020 - 20-09-2020	3179	3179	100.0
21-09-2020 - 27-09-2020	3445	3445	100.0
28-09-2020 - 04-10-2020	3527	1890	53.6
05-10-2020 - 11-10-2020	4403	2431	55.2
12-10-2020 - 18-10-2020	5353	3320	62.0
19-10-2020 - 25-10-2020	5107	3060	59.9
26-10-2020 - 01-11-2020	5153	2392	46.4
02-11-2020 - 08-11-2020	3930	1780	45.3
09-11-2020 - 15-11-2020	3840	1764	45.9
16-11-2020 - 22-11-2020	4289	1940	45.2
23-11-2020 - 29-11-2020	4317	1992	46.1
30-11-2020 - 06-12-2020	5334	2561	48.0
07-12-2020 - 13-12-2020	7836	3656	46.7
14-12-2020 - 20-12-2020	8056	3747	46.5
21-12-2020 - 27-12-2020	7170	3770	52.6
28-12-2020 - 03-01-2021	5564	3236	58.2
04-01-2021 - 10-01-2021	4626	2659	57.5
11-01-2021 - 17-01-2021	4614	2335	50.6
18-01-2021 - 24-01-2021	3651	1776	48.6
25-01-2021 - 31-01-2021	3023	1496	49.5
01-02-2021 - 07-02-2021	2940	1477	50.2
08-02-2021 - 14-02-2021	3531	1959	55.5
15-02-2021 - 21-02-2021	4618	2748	59.5
22-02-2021 - 28-02-2021	5467	3337	61.0
01-03-2021 - 07-03-2021	6439	3914	60.8
08-03-2021 - 14-03-2021	7365	4572	62.1
15-03-2021 - 21-03-2021	7127	4294	60.2
22-03-2021 - 28-03-2021	7128	4346	61.0
29-03-2021 - 04-04-2021	6415	3930	61.3

Tabel 19: Het aantal testen afgenomen bij **volwassenen**, die niet in het kader van bron-
(*continued*)

Datum	Aantal getest	Aantal getest zonder doelgroep informatie	Percentage getest zonder doelgroep informatie
05-04-2021 - 11-04-2021	6361	3889	61.1
12-04-2021 - 18-04-2021	6545	3978	60.8
19-04-2021 - 25-04-2021	6318	3825	60.5
26-04-2021 - 02-05-2021	4819	2919	60.6
03-05-2021 - 09-05-2021	4383	2642	60.3
10-05-2021 - 16-05-2021	3939	2450	62.2
17-05-2021 - 23-05-2021	3197	1999	62.5
24-05-2021 - 30-05-2021	3047	1933	63.4
31-05-2021 - 06-06-2021	2487	1598	64.3
07-06-2021 - 13-06-2021	1911	1241	64.9
14-06-2021 - 20-06-2021	1800	1132	62.9
21-06-2021 - 27-06-2021	1684	984	58.4
28-06-2021 - 04-07-2021	2319	1615	69.6
05-07-2021 - 11-07-2021	4476	3330	74.4
12-07-2021 - 18-07-2021	4767	3143	65.9
Totaal	235598	149782	63.6

10 SARS-COV-2 TESTEN AFGENOMEN DOOR DE GGD GOOI EN VECHTSTREEK VANAF 5 APRIL 2021

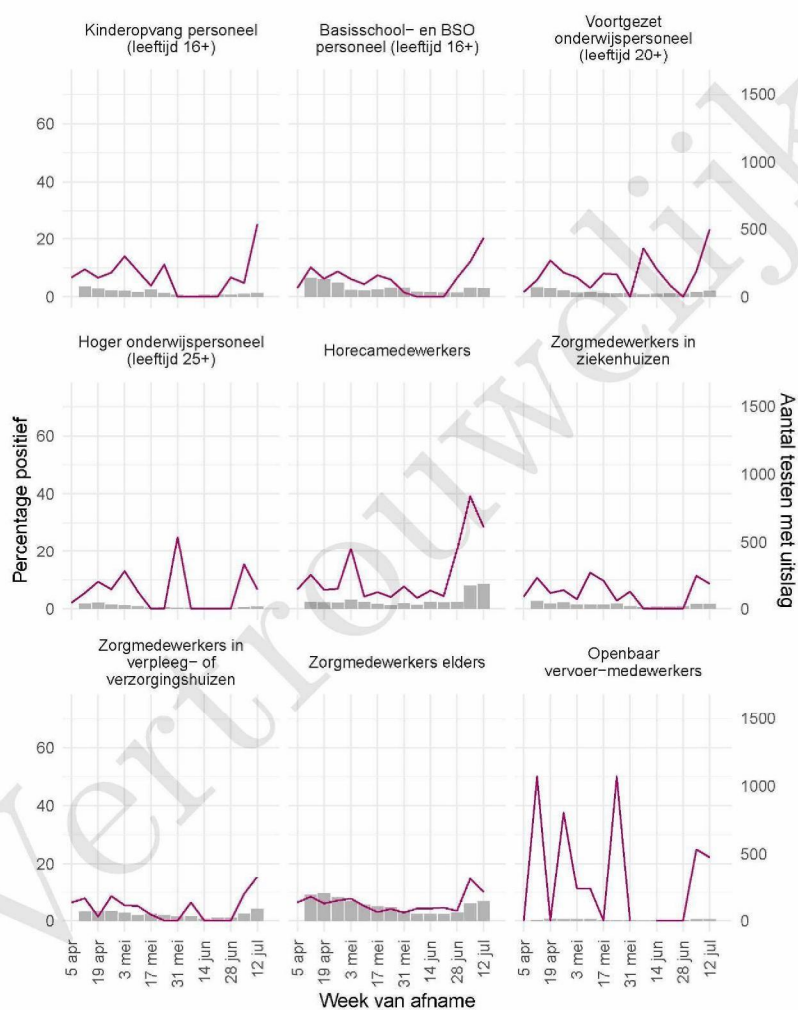
Tabel 20: Aantal testen uitgevoerd door de GGD'en, met bekende testuitslag vanaf 5 april 2021 per leeftijdsgroep.

Leeftijdsgroep	Vanaf 30 november 2020			Afgelopen week		
	Aantal getest	Aantal positief	Percentage positief	Aantal getest	Aantal positief	Percentage positief
0 - 3	1320	54	4.1	104	7	6.7
4 - 12	9828	539	5.5	540	35	6.5
13 - 17	5664	640	11.3	689	160	23.2
18 - 24	8150	1578	19.4	1116	345	30.9
25 - 29	3638	432	11.9	515	107	20.8
30 - 39	9842	649	6.6	875	119	13.6
40 - 49	9468	716	7.6	897	91	10.1
50 - 59	7930	781	9.8	824	105	12.7
60 - 69	4385	310	7.1	300	25	8.3
70 - 79	2041	168	8.2	123	8	6.5
80+	424	23	5.4	35	2	5.7
Niet vermeld	40	2	5.0	2	0	0.0

Tabel 21: Aantal testen uitgevoerd door de GGD'en, met bekende testuitslag vanaf 5 april 2021 per geslacht.

Geslacht	Vanaf 30 november 2020			Afgelopen week		
	Aantal getest met uitslag	Aantal positief	Percentage positief	Aantal getest met uitslag	Aantal positief	Percentage positief
Man	28854	2876	10.0	2869	539	18.8
Vrouw	33756	3004	8.9	3148	465	14.8
Niet vermeld	120	12	10.0	3	0	0.0

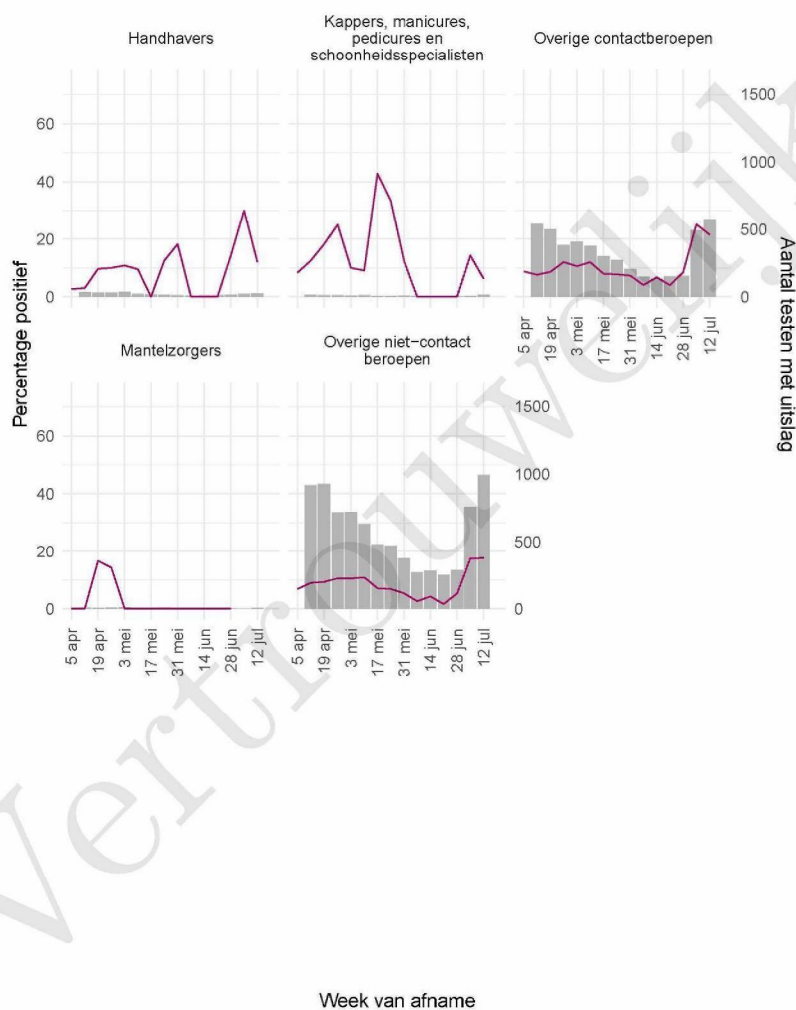
10 SARS-COV-2 TESTEN AFGENOMEN DOOR DE GGD GOOI EN VECHTSTREEK VANAF 5 APRIL 2021



Figuur 5: Aantal testen¹ en percentage positieve testen per kalenderweek en per doelgroep vanaf 5 april 2021².

¹ De doorlopende paarse lijn geeft het percentage positief weer (y-as linkerzijde). De grijze balkjes geven het absolute aantal afgenomen tests weer (y-as rechterzijde). Een leeg figuur betekent dat er in de betreffende periode geen meldingen waren.² Vanaf 20 april 2021 geven deze figuren gegevens weer inclusief testen gedaan ihkv BCO. Een leeg figuur betekent dat er in de betreffende periode geen meldingen waren.

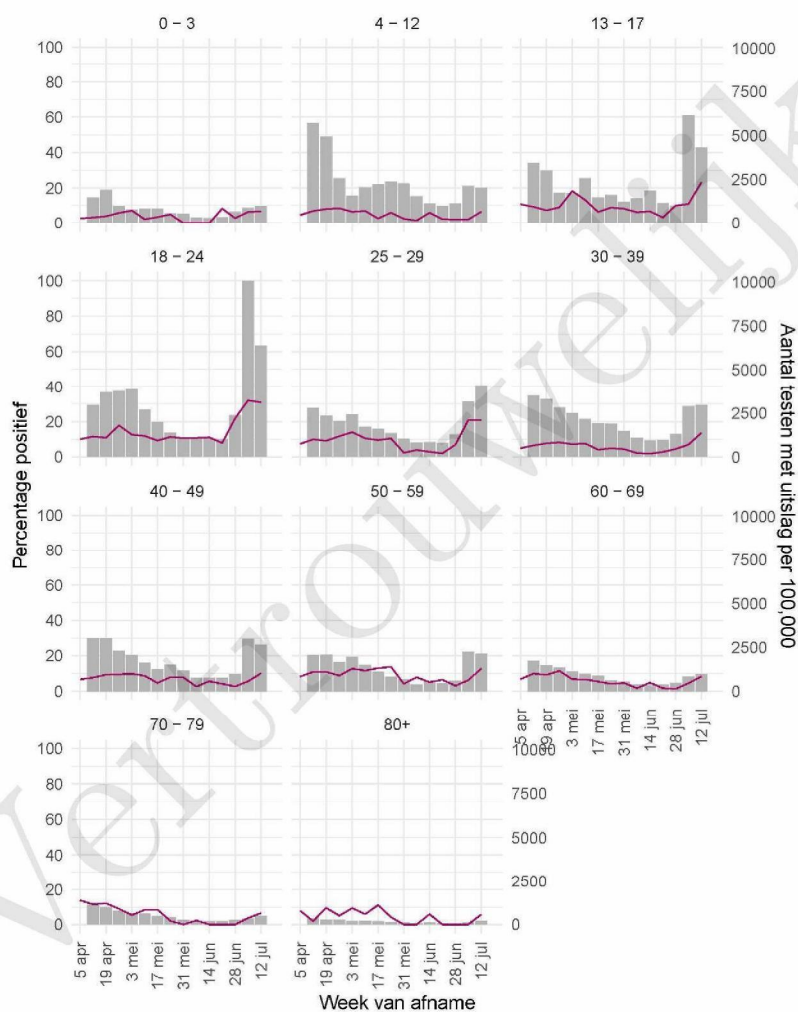
10 SARS-COV-2 TESTEN AFGENOMEN DOOR DE GGD GOOI EN VECHTSTREEK VANAF 5 APRIL 2021



Figuur 6: Aantal testen¹ en percentage positieve testen per kalenderweek en per doelgroep vanaf 5 april 2021².

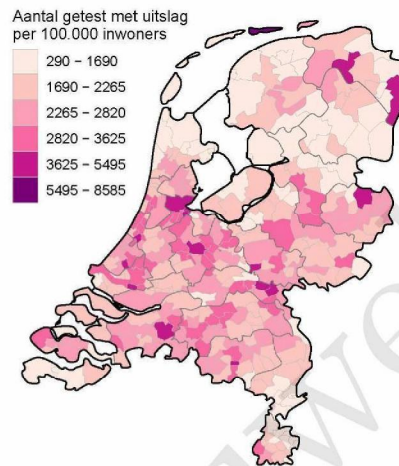
¹ De doorlopende paarse lijn geeft het percentage positief weer (y-as linkerzijde). De grijze balkjes geven het absolute aantal afgenomen tests weer (y-as rechterzijde). Een leeg figuur betekent dat er in de betreffende periode geen meldingen waren.² Vanaf 20 april 2021 geven deze figuren gegevens weer inclusief testen gedaan inkv BCO. Een leeg figuur betekent dat er in de betreffende periode geen meldingen waren.

10 SARS-COV-2 TESTEN AFGENOMEN DOOR DE GGD GOOI EN VECHTSTREEK VANAF 5 APRIL 2021

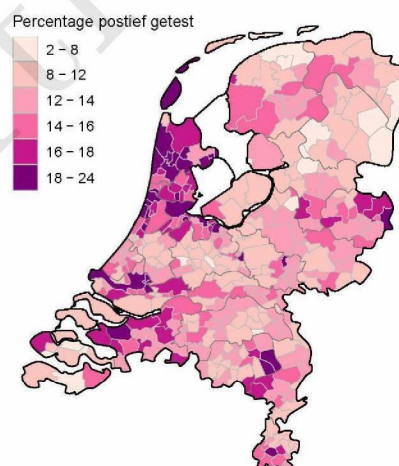


Figuur 7: Aantal testen¹ en percentage positieve testen per kalenderweek en per leeftijdsgroep vanaf 5 april 2021².

¹ De doorlopende paarse lijn geeft het percentage positief weer (y-as linkerzijde). De grijze balkjes geven het aantal afgenomen tests per 100.000 inwoners weer (y-as rechterzijde). ² Met het openen van de scholen op 8 februari 2021 is het testbeleid voor kleine kinderen (0-4) en kinderen die op de basisschool zitten veranderd. Een leeg figuur betekent dat er in de betreffende periode geen meldingen waren. ³ Vanaf 20 april 2021 geven deze figuren gegevens weer inclusief testen gedaan in het BCO. Een leeg figuur betekent dat er in de betreffende periode geen meldingen waren.



Figuur 8: Aantal geteste personen voor SARS-CoV-2 waarvan de testuitslag bekend is per 100.000 inwoners per gemeente op basis van woonplaats van de geteste personen in de afgelopen kalenderweek (van 12 juli 2021 tot en met 18 juli 2021). De grijze lijnen geven de grenzen van de GGD-regio's weer.



Figuur 9: Percentage positieve testen per gemeente op basis van woonplaats van de persoon met een testuitslag voor SARS-CoV-2 in de afgelopen kalenderweek (van 12 juli 2021 tot en met 18 juli 2021). De grijze lijnen geven de grenzen van de GGD-regio's weer.

10 SARS-COV-2 TESTEN AFGENOMEN DOOR DE GGD GOOI EN VECHTSTREEK VANAF 5 APRIL 2021

Tabel 22: Aantal testen afgenomen op de GGD testlocaties per week van de afspraak.

Afamelocatie	Week van afname	Aantal getest
GGD Bussum - ALLEEN zorgmedewerkers	2020-06-01	0
GGD Bussum - ALLEEN zorgmedewerkers	2020-06-08	0
GGD Bussum - ALLEEN zorgmedewerkers	2020-06-15	0
GGD Bussum - ALLEEN zorgmedewerkers	2020-06-22	0
GGD Bussum - ALLEEN zorgmedewerkers	2020-06-29	0
GGD Bussum - ALLEEN zorgmedewerkers	2020-07-06	0
GGD Bussum - ALLEEN zorgmedewerkers	2020-07-13	0
GGD Bussum - ALLEEN zorgmedewerkers	2020-07-20	0
GGD Bussum - ALLEEN zorgmedewerkers	2020-07-27	0
GGD Bussum - ALLEEN zorgmedewerkers	2020-08-03	0
GGD Bussum - ALLEEN zorgmedewerkers	2020-08-10	0
GGD Bussum - ALLEEN zorgmedewerkers	2020-08-17	64
GGD Bussum - ALLEEN zorgmedewerkers	2020-08-24	49
GGD Bussum - ALLEEN zorgmedewerkers	2020-08-31	3
GGD Bussum - ALLEEN zorgmedewerkers	2020-09-07	4
GGD Bussum - ALLEEN zorgmedewerkers	2020-09-14	0
GGD Bussum - ALLEEN zorgmedewerkers	2020-09-21	2
GGD Bussum - ALLEEN zorgmedewerkers	2020-09-28	2
GGD Bussum - ALLEEN zorgmedewerkers	2020-10-05	0
GGD Bussum - ALLEEN zorgmedewerkers	2020-10-12	1
GGD Bussum - ALLEEN zorgmedewerkers	2020-10-19	0
GGD Bussum - ALLEEN zorgmedewerkers	2020-10-26	0
GGD Bussum - ALLEEN zorgmedewerkers	2020-11-02	0
GGD Bussum - ALLEEN zorgmedewerkers	2020-11-09	0
GGD Bussum - ALLEEN zorgmedewerkers	2020-11-16	0
GGD Bussum - ALLEEN zorgmedewerkers	2020-11-23	0
GGD Bussum - ALLEEN zorgmedewerkers	2020-11-30	0
GGD Bussum - ALLEEN zorgmedewerkers	2020-12-07	0
GGD Bussum - ALLEEN zorgmedewerkers	2020-12-14	0
GGD Bussum - ALLEEN zorgmedewerkers	2020-12-21	0
GGD Bussum - ALLEEN zorgmedewerkers	2020-12-28	0
GGD Bussum - ALLEEN zorgmedewerkers	2021-01-04	0
GGD Bussum - ALLEEN zorgmedewerkers	2021-01-11	0
GGD Bussum - ALLEEN zorgmedewerkers	2021-01-18	0
GGD Bussum - ALLEEN zorgmedewerkers	2021-01-25	0
GGD Bussum - ALLEEN zorgmedewerkers	2021-02-01	0
GGD Bussum - ALLEEN zorgmedewerkers	2021-02-08	0
GGD Bussum - ALLEEN zorgmedewerkers	2021-02-15	0
GGD Bussum - ALLEEN zorgmedewerkers	2021-02-22	0
GGD Bussum - ALLEEN zorgmedewerkers	2021-03-01	0
GGD Bussum - ALLEEN zorgmedewerkers	2021-03-08	0
GGD Bussum - ALLEEN zorgmedewerkers	2021-03-15	0
GGD Bussum - ALLEEN zorgmedewerkers	2021-03-22	0
GGD Bussum - ALLEEN zorgmedewerkers	2021-03-29	0
GGD Bussum - ALLEEN zorgmedewerkers	2021-04-05	0
GGD Bussum - ALLEEN zorgmedewerkers	2021-04-12	0

Tabel 22: Aantal testen afgenomen op de GGD testlocaties per week van de afspraak.
(continued)

Afamelocatie	Week van afname	Aantal getest
GGD Bussum - ALLEEN zorgmedewerkers	2021-04-19	0
GGD Bussum - ALLEEN zorgmedewerkers	2021-04-26	0
GGD Bussum - ALLEEN zorgmedewerkers	2021-05-03	0
GGD Bussum - ALLEEN zorgmedewerkers	2021-05-10	0
GGD Bussum - ALLEEN zorgmedewerkers	2021-05-17	0
GGD Bussum - ALLEEN zorgmedewerkers	2021-05-24	0
GGD Bussum - ALLEEN zorgmedewerkers	2021-05-31	0
GGD Bussum - ALLEEN zorgmedewerkers	2021-06-07	0
GGD Bussum - ALLEEN zorgmedewerkers	2021-06-14	0
GGD Bussum - ALLEEN zorgmedewerkers	2021-06-21	0
GGD Bussum - ALLEEN zorgmedewerkers	2021-06-28	0
GGD Bussum - ALLEEN zorgmedewerkers	2021-07-05	0
GGD Bussum - ALLEEN zorgmedewerkers	2021-07-12	0
NH A Bussum - Parkeerplaats De Zandzee	2020-06-01	0
NH A Bussum - Parkeerplaats De Zandzee	2020-06-08	0
NH A Bussum - Parkeerplaats De Zandzee	2020-06-15	0
NH A Bussum - Parkeerplaats De Zandzee	2020-06-22	0
NH A Bussum - Parkeerplaats De Zandzee	2020-06-29	0
NH A Bussum - Parkeerplaats De Zandzee	2020-07-06	0
NH A Bussum - Parkeerplaats De Zandzee	2020-07-13	0
NH A Bussum - Parkeerplaats De Zandzee	2020-07-20	0
NH A Bussum - Parkeerplaats De Zandzee	2020-07-27	0
NH A Bussum - Parkeerplaats De Zandzee	2020-08-03	0
NH A Bussum - Parkeerplaats De Zandzee	2020-08-10	0
NH A Bussum - Parkeerplaats De Zandzee	2020-08-17	0
NH A Bussum - Parkeerplaats De Zandzee	2020-08-24	0
NH A Bussum - Parkeerplaats De Zandzee	2020-08-31	0
NH A Bussum - Parkeerplaats De Zandzee	2020-09-07	0
NH A Bussum - Parkeerplaats De Zandzee	2020-09-14	0
NH A Bussum - Parkeerplaats De Zandzee	2020-09-21	0
NH A Bussum - Parkeerplaats De Zandzee	2020-09-28	2936
NH A Bussum - Parkeerplaats De Zandzee	2020-10-05	3141
NH A Bussum - Parkeerplaats De Zandzee	2020-10-12	0
NH A Bussum - Parkeerplaats De Zandzee	2020-10-19	0
NH A Bussum - Parkeerplaats De Zandzee	2020-10-26	0
NH A Bussum - Parkeerplaats De Zandzee	2020-11-02	0
NH A Bussum - Parkeerplaats De Zandzee	2020-11-09	0
NH A Bussum - Parkeerplaats De Zandzee	2020-11-16	0
NH A Bussum - Parkeerplaats De Zandzee	2020-11-23	0
NH A Bussum - Parkeerplaats De Zandzee	2020-11-30	0
NH A Bussum - Parkeerplaats De Zandzee	2020-12-07	0
NH A Bussum - Parkeerplaats De Zandzee	2020-12-14	0
NH A Bussum - Parkeerplaats De Zandzee	2020-12-21	0
NH A Bussum - Parkeerplaats De Zandzee	2020-12-28	0
NH A Bussum - Parkeerplaats De Zandzee	2021-01-04	0

Tabel 22: Aantal testen afgenomen op de GGD testlocaties per week van de afspraak.
(continued)

Afnamelocatie	Week van afname	Aantal getest
NH A Bussum - Parkeerplaats De Zandzee	2021-01-11	0
NH A Bussum - Parkeerplaats De Zandzee	2021-01-18	0
NH A Bussum - Parkeerplaats De Zandzee	2021-01-25	0
NH A Bussum - Parkeerplaats De Zandzee	2021-02-01	0
NH A Bussum - Parkeerplaats De Zandzee	2021-02-08	0
NH A Bussum - Parkeerplaats De Zandzee	2021-02-15	0
NH A Bussum - Parkeerplaats De Zandzee	2021-02-22	0
NH A Bussum - Parkeerplaats De Zandzee	2021-03-01	0
NH A Bussum - Parkeerplaats De Zandzee	2021-03-08	0
NH A Bussum - Parkeerplaats De Zandzee	2021-03-15	0
NH A Bussum - Parkeerplaats De Zandzee	2021-03-22	0
NH A Bussum - Parkeerplaats De Zandzee	2021-03-29	0
NH A Bussum - Parkeerplaats De Zandzee	2021-04-05	0
NH A Bussum - Parkeerplaats De Zandzee	2021-04-12	0
NH A Bussum - Parkeerplaats De Zandzee	2021-04-19	0
NH A Bussum - Parkeerplaats De Zandzee	2021-04-26	0
NH A Bussum - Parkeerplaats De Zandzee	2021-05-03	0
NH A Bussum - Parkeerplaats De Zandzee	2021-05-10	0
NH A Bussum - Parkeerplaats De Zandzee	2021-05-17	0
NH A Bussum - Parkeerplaats De Zandzee	2021-05-24	0
NH A Bussum - Parkeerplaats De Zandzee	2021-05-31	0
NH A Bussum - Parkeerplaats De Zandzee	2021-06-07	0
NH A Bussum - Parkeerplaats De Zandzee	2021-06-14	0
NH A Bussum - Parkeerplaats De Zandzee	2021-06-21	0
NH A Bussum - Parkeerplaats De Zandzee	2021-06-28	0
NH A Bussum - Parkeerplaats De Zandzee	2021-07-05	0
NH A Bussum - Parkeerplaats De Zandzee	2021-07-12	0
NH D Bussum - Brandweer - Brinklaan 140	2020-06-01	878
NH D Bussum - Brandweer - Brinklaan 140	2020-06-08	1058
NH D Bussum - Brandweer - Brinklaan 140	2020-06-15	1267
NH D Bussum - Brandweer - Brinklaan 140	2020-06-22	1268
NH D Bussum - Brandweer - Brinklaan 140	2020-06-29	1427
NH D Bussum - Brandweer - Brinklaan 140	2020-07-06	1556
NH D Bussum - Brandweer - Brinklaan 140	2020-07-13	1756
NH D Bussum - Brandweer - Brinklaan 140	2020-07-20	2283
NH D Bussum - Brandweer - Brinklaan 140	2020-07-27	2214
NH D Bussum - Brandweer - Brinklaan 140	2020-08-03	1907
NH D Bussum - Brandweer - Brinklaan 140	2020-08-10	2099
NH D Bussum - Brandweer - Brinklaan 140	2020-08-17	2564
NH D Bussum - Brandweer - Brinklaan 140	2020-08-24	2762
NH D Bussum - Brandweer - Brinklaan 140	2020-08-31	760
NH D Bussum - Brandweer - Brinklaan 140	2020-09-07	0
NH D Bussum - Brandweer - Brinklaan 140	2020-09-14	0
NH D Bussum - Brandweer - Brinklaan 140	2020-09-21	0
NH D Bussum - Brandweer - Brinklaan 140	2020-09-28	0

Tabel 22: Aantal testen afgenomen op de GGD testlocaties per week van de afspraak.
(continued)

Afamelocatie	Week van afname	Aantal getest
NH D Bussum - Brandweer - Brinklaan 140	2020-10-05	0
NH D Bussum - Brandweer - Brinklaan 140	2020-10-12	0
NH D Bussum - Brandweer - Brinklaan 140	2020-10-19	0
NH D Bussum - Brandweer - Brinklaan 140	2020-10-26	0
NH D Bussum - Brandweer - Brinklaan 140	2020-11-02	0
NH D Bussum - Brandweer - Brinklaan 140	2020-11-09	0
NH D Bussum - Brandweer - Brinklaan 140	2020-11-16	0
NH D Bussum - Brandweer - Brinklaan 140	2020-11-23	0
NH D Bussum - Brandweer - Brinklaan 140	2020-11-30	0
NH D Bussum - Brandweer - Brinklaan 140	2020-12-07	0
NH D Bussum - Brandweer - Brinklaan 140	2020-12-14	0
NH D Bussum - Brandweer - Brinklaan 140	2020-12-21	0
NH D Bussum - Brandweer - Brinklaan 140	2020-12-28	0
NH D Bussum - Brandweer - Brinklaan 140	2021-01-04	0
NH D Bussum - Brandweer - Brinklaan 140	2021-01-11	0
NH D Bussum - Brandweer - Brinklaan 140	2021-01-18	0
NH D Bussum - Brandweer - Brinklaan 140	2021-01-25	0
NH D Bussum - Brandweer - Brinklaan 140	2021-02-01	0
NH D Bussum - Brandweer - Brinklaan 140	2021-02-08	0
NH D Bussum - Brandweer - Brinklaan 140	2021-02-15	0
NH D Bussum - Brandweer - Brinklaan 140	2021-02-22	0
NH D Bussum - Brandweer - Brinklaan 140	2021-03-01	0
NH D Bussum - Brandweer - Brinklaan 140	2021-03-08	0
NH D Bussum - Brandweer - Brinklaan 140	2021-03-15	0
NH D Bussum - Brandweer - Brinklaan 140	2021-03-22	0
NH D Bussum - Brandweer - Brinklaan 140	2021-03-29	0
NH D Bussum - Brandweer - Brinklaan 140	2021-04-05	0
NH D Bussum - Brandweer - Brinklaan 140	2021-04-12	0
NH D Bussum - Brandweer - Brinklaan 140	2021-04-19	0
NH D Bussum - Brandweer - Brinklaan 140	2021-04-26	0
NH D Bussum - Brandweer - Brinklaan 140	2021-05-03	0
NH D Bussum - Brandweer - Brinklaan 140	2021-05-10	0
NH D Bussum - Brandweer - Brinklaan 140	2021-05-17	0
NH D Bussum - Brandweer - Brinklaan 140	2021-05-24	0
NH D Bussum - Brandweer - Brinklaan 140	2021-05-31	0
NH D Bussum - Brandweer - Brinklaan 140	2021-06-07	0
NH D Bussum - Brandweer - Brinklaan 140	2021-06-14	0
NH D Bussum - Brandweer - Brinklaan 140	2021-06-21	0
NH D Bussum - Brandweer - Brinklaan 140	2021-06-28	0
NH D Bussum - Brandweer - Brinklaan 140	2021-07-05	0
NH D Bussum - Brandweer - Brinklaan 140	2021-07-12	0
NH D Bussum - Parkeerplaats De Zandzee	2020-06-01	0
NH D Bussum - Parkeerplaats De Zandzee	2020-06-08	0
NH D Bussum - Parkeerplaats De Zandzee	2020-06-15	0
NH D Bussum - Parkeerplaats De Zandzee	2020-06-22	0

Tabel 22: Aantal testen afgenomen op de GGD testlocaties per week van de afspraak.
(continued)

Afamelocatie	Week van afname	Aantal getest
NH D Bussum - Parkeerplaats De Zandzee	2020-06-29	0
NH D Bussum - Parkeerplaats De Zandzee	2020-07-06	0
NH D Bussum - Parkeerplaats De Zandzee	2020-07-13	0
NH D Bussum - Parkeerplaats De Zandzee	2020-07-20	0
NH D Bussum - Parkeerplaats De Zandzee	2020-07-27	0
NH D Bussum - Parkeerplaats De Zandzee	2020-08-03	0
NH D Bussum - Parkeerplaats De Zandzee	2020-08-10	0
NH D Bussum - Parkeerplaats De Zandzee	2020-08-17	0
NH D Bussum - Parkeerplaats De Zandzee	2020-08-24	0
NH D Bussum - Parkeerplaats De Zandzee	2020-08-31	2529
NH D Bussum - Parkeerplaats De Zandzee	2020-09-07	3650
NH D Bussum - Parkeerplaats De Zandzee	2020-09-14	3038
NH D Bussum - Parkeerplaats De Zandzee	2020-09-21	2930
NH D Bussum - Parkeerplaats De Zandzee	2020-09-28	30
NH D Bussum - Parkeerplaats De Zandzee	2020-10-05	21
NH D Bussum - Parkeerplaats De Zandzee	2020-10-12	3594
NH D Bussum - Parkeerplaats De Zandzee	2020-10-19	3545
NH D Bussum - Parkeerplaats De Zandzee	2020-10-26	3188
NH D Bussum - Parkeerplaats De Zandzee	2020-11-02	2365
NH D Bussum - Parkeerplaats De Zandzee	2020-11-09	2335
NH D Bussum - Parkeerplaats De Zandzee	2020-11-16	2479
NH D Bussum - Parkeerplaats De Zandzee	2020-11-23	2569
NH D Bussum - Parkeerplaats De Zandzee	2020-11-30	3014
NH D Bussum - Parkeerplaats De Zandzee	2020-12-07	3377
NH D Bussum - Parkeerplaats De Zandzee	2020-12-14	3413
NH D Bussum - Parkeerplaats De Zandzee	2020-12-21	3179
NH D Bussum - Parkeerplaats De Zandzee	2020-12-28	2855
NH D Bussum - Parkeerplaats De Zandzee	2021-01-04	1678
NH D Bussum - Parkeerplaats De Zandzee	2021-01-11	0
NH D Bussum - Parkeerplaats De Zandzee	2021-01-18	0
NH D Bussum - Parkeerplaats De Zandzee	2021-01-25	0
NH D Bussum - Parkeerplaats De Zandzee	2021-02-01	0
NH D Bussum - Parkeerplaats De Zandzee	2021-02-08	0
NH D Bussum - Parkeerplaats De Zandzee	2021-02-15	0
NH D Bussum - Parkeerplaats De Zandzee	2021-02-22	0
NH D Bussum - Parkeerplaats De Zandzee	2021-03-01	0
NH D Bussum - Parkeerplaats De Zandzee	2021-03-08	0
NH D Bussum - Parkeerplaats De Zandzee	2021-03-15	0
NH D Bussum - Parkeerplaats De Zandzee	2021-03-22	0
NH D Bussum - Parkeerplaats De Zandzee	2021-03-29	0
NH D Bussum - Parkeerplaats De Zandzee	2021-04-05	0
NH D Bussum - Parkeerplaats De Zandzee	2021-04-12	0
NH D Bussum - Parkeerplaats De Zandzee	2021-04-19	0
NH D Bussum - Parkeerplaats De Zandzee	2021-04-26	0
NH D Bussum - Parkeerplaats De Zandzee	2021-05-03	0

Tabel 22: Aantal testen afgenomen op de GGD testlocaties per week van de afspraak.
(continued)

Afamelocatie	Week van afname	Aantal getest
NH D Bussum - Parkeerplaats De Zandzee	2021-05-10	0
NH D Bussum - Parkeerplaats De Zandzee	2021-05-17	0
NH D Bussum - Parkeerplaats De Zandzee	2021-05-24	0
NH D Bussum - Parkeerplaats De Zandzee	2021-05-31	0
NH D Bussum - Parkeerplaats De Zandzee	2021-06-07	0
NH D Bussum - Parkeerplaats De Zandzee	2021-06-14	0
NH D Bussum - Parkeerplaats De Zandzee	2021-06-21	0
NH D Bussum - Parkeerplaats De Zandzee	2021-06-28	0
NH D Bussum - Parkeerplaats De Zandzee	2021-07-05	0
NH D Bussum - Parkeerplaats De Zandzee	2021-07-12	0
NH D Hilversum - Athene	2020-06-01	0
NH D Hilversum - Athene	2020-06-08	0
NH D Hilversum - Athene	2020-06-15	0
NH D Hilversum - Athene	2020-06-22	0
NH D Hilversum - Athene	2020-06-29	0
NH D Hilversum - Athene	2020-07-06	0
NH D Hilversum - Athene	2020-07-13	0
NH D Hilversum - Athene	2020-07-20	0
NH D Hilversum - Athene	2020-07-27	0
NH D Hilversum - Athene	2020-08-03	0
NH D Hilversum - Athene	2020-08-10	0
NH D Hilversum - Athene	2020-08-17	0
NH D Hilversum - Athene	2020-08-24	0
NH D Hilversum - Athene	2020-08-31	0
NH D Hilversum - Athene	2020-09-07	0
NH D Hilversum - Athene	2020-09-14	0
NH D Hilversum - Athene	2020-09-21	0
NH D Hilversum - Athene	2020-09-28	0
NH D Hilversum - Athene	2020-10-05	0
NH D Hilversum - Athene	2020-10-12	0
NH D Hilversum - Athene	2020-10-19	0
NH D Hilversum - Athene	2020-10-26	0
NH D Hilversum - Athene	2020-11-02	0
NH D Hilversum - Athene	2020-11-09	0
NH D Hilversum - Athene	2020-11-16	0
NH D Hilversum - Athene	2020-11-23	0
NH D Hilversum - Athene	2020-11-30	0
NH D Hilversum - Athene	2020-12-07	0
NH D Hilversum - Athene	2020-12-14	0
NH D Hilversum - Athene	2020-12-21	0
NH D Hilversum - Athene	2020-12-28	0
NH D Hilversum - Athene	2021-01-04	791
NH D Hilversum - Athene	2021-01-11	2434
NH D Hilversum - Athene	2021-01-18	1843
NH D Hilversum - Athene	2021-01-25	1484

Tabel 22: Aantal testen afgenomen op de GGD testlocaties per week van de afspraak.
(continued)

Afamelocatie	Week van afname	Aantal getest
NH D Hilversum - Athene	2021-02-01	1493
NH D Hilversum - Athene	2021-02-08	1640
NH D Hilversum - Athene	2021-02-15	2193
NH D Hilversum - Athene	2021-02-22	1566
NH D Hilversum - Athene	2021-03-01	0
NH D Hilversum - Athene	2021-03-08	0
NH D Hilversum - Athene	2021-03-15	0
NH D Hilversum - Athene	2021-03-22	0
NH D Hilversum - Athene	2021-03-29	0
NH D Hilversum - Athene	2021-04-05	0
NH D Hilversum - Athene	2021-04-12	0
NH D Hilversum - Athene	2021-04-19	0
NH D Hilversum - Athene	2021-04-26	0
NH D Hilversum - Athene	2021-05-03	0
NH D Hilversum - Athene	2021-05-10	0
NH D Hilversum - Athene	2021-05-17	0
NH D Hilversum - Athene	2021-05-24	0
NH D Hilversum - Athene	2021-05-31	0
NH D Hilversum - Athene	2021-06-07	0
NH D Hilversum - Athene	2021-06-14	0
NH D Hilversum - Athene	2021-06-21	0
NH D Hilversum - Athene	2021-06-28	0
NH D Hilversum - Athene	2021-07-05	0
NH D Hilversum - Athene	2021-07-12	0
NH D Huizen - Parkeerplaats Sijsjesberg	2020-06-01	0
NH D Huizen - Parkeerplaats Sijsjesberg	2020-06-08	0
NH D Huizen - Parkeerplaats Sijsjesberg	2020-06-15	0
NH D Huizen - Parkeerplaats Sijsjesberg	2020-06-22	0
NH D Huizen - Parkeerplaats Sijsjesberg	2020-06-29	0
NH D Huizen - Parkeerplaats Sijsjesberg	2020-07-06	0
NH D Huizen - Parkeerplaats Sijsjesberg	2020-07-13	0
NH D Huizen - Parkeerplaats Sijsjesberg	2020-07-20	0
NH D Huizen - Parkeerplaats Sijsjesberg	2020-07-27	0
NH D Huizen - Parkeerplaats Sijsjesberg	2020-08-03	0
NH D Huizen - Parkeerplaats Sijsjesberg	2020-08-10	0
NH D Huizen - Parkeerplaats Sijsjesberg	2020-08-17	0
NH D Huizen - Parkeerplaats Sijsjesberg	2020-08-24	0
NH D Huizen - Parkeerplaats Sijsjesberg	2020-08-31	0
NH D Huizen - Parkeerplaats Sijsjesberg	2020-09-07	0
NH D Huizen - Parkeerplaats Sijsjesberg	2020-09-14	0
NH D Huizen - Parkeerplaats Sijsjesberg	2020-09-21	0
NH D Huizen - Parkeerplaats Sijsjesberg	2020-09-28	0
NH D Huizen - Parkeerplaats Sijsjesberg	2020-10-05	0
NH D Huizen - Parkeerplaats Sijsjesberg	2020-10-12	0
NH D Huizen - Parkeerplaats Sijsjesberg	2020-10-19	0

Tabel 22: Aantal testen afgenomen op de GGD testlocaties per week van de afspraak.
(continued)

Afnamelocatie	Week van afname	Aantal getest
NH D Huizen - Parkeerplaats Sijsjesberg	2020-10-26	1100
NH D Huizen - Parkeerplaats Sijsjesberg	2020-11-02	1199
NH D Huizen - Parkeerplaats Sijsjesberg	2020-11-09	1225
NH D Huizen - Parkeerplaats Sijsjesberg	2020-11-16	1505
NH D Huizen - Parkeerplaats Sijsjesberg	2020-11-23	1472
NH D Huizen - Parkeerplaats Sijsjesberg	2020-11-30	2041
NH D Huizen - Parkeerplaats Sijsjesberg	2020-12-07	3972
NH D Huizen - Parkeerplaats Sijsjesberg	2020-12-14	4160
NH D Huizen - Parkeerplaats Sijsjesberg	2020-12-21	3273
NH D Huizen - Parkeerplaats Sijsjesberg	2020-12-28	2428
NH D Huizen - Parkeerplaats Sijsjesberg	2021-01-04	1933
NH D Huizen - Parkeerplaats Sijsjesberg	2021-01-11	1992
NH D Huizen - Parkeerplaats Sijsjesberg	2021-01-18	1577
NH D Huizen - Parkeerplaats Sijsjesberg	2021-01-25	1374
NH D Huizen - Parkeerplaats Sijsjesberg	2021-02-01	1239
NH D Huizen - Parkeerplaats Sijsjesberg	2021-02-08	1639
NH D Huizen - Parkeerplaats Sijsjesberg	2021-02-15	2146
NH D Huizen - Parkeerplaats Sijsjesberg	2021-02-22	1582
NH D Huizen - Parkeerplaats Sijsjesberg	2021-03-01	0
NH D Huizen - Parkeerplaats Sijsjesberg	2021-03-08	0
NH D Huizen - Parkeerplaats Sijsjesberg	2021-03-15	0
NH D Huizen - Parkeerplaats Sijsjesberg	2021-03-22	0
NH D Huizen - Parkeerplaats Sijsjesberg	2021-03-29	0
NH D Huizen - Parkeerplaats Sijsjesberg	2021-04-05	0
NH D Huizen - Parkeerplaats Sijsjesberg	2021-04-12	0
NH D Huizen - Parkeerplaats Sijsjesberg	2021-04-19	0
NH D Huizen - Parkeerplaats Sijsjesberg	2021-04-26	0
NH D Huizen - Parkeerplaats Sijsjesberg	2021-05-03	0
NH D Huizen - Parkeerplaats Sijsjesberg	2021-05-10	0
NH D Huizen - Parkeerplaats Sijsjesberg	2021-05-17	0
NH D Huizen - Parkeerplaats Sijsjesberg	2021-05-24	0
NH D Huizen - Parkeerplaats Sijsjesberg	2021-05-31	0
NH D Huizen - Parkeerplaats Sijsjesberg	2021-06-07	0
NH D Huizen - Parkeerplaats Sijsjesberg	2021-06-14	0
NH D Huizen - Parkeerplaats Sijsjesberg	2021-06-21	0
NH D Huizen - Parkeerplaats Sijsjesberg	2021-06-28	0
NH D Huizen - Parkeerplaats Sijsjesberg	2021-07-05	0
NH D Huizen - Parkeerplaats Sijsjesberg	2021-07-12	0
NH F Bussum - Parkeerplaats De Zandzee	2020-06-01	0
NH F Bussum - Parkeerplaats De Zandzee	2020-06-08	0
NH F Bussum - Parkeerplaats De Zandzee	2020-06-15	0
NH F Bussum - Parkeerplaats De Zandzee	2020-06-22	0
NH F Bussum - Parkeerplaats De Zandzee	2020-06-29	0
NH F Bussum - Parkeerplaats De Zandzee	2020-07-06	0
NH F Bussum - Parkeerplaats De Zandzee	2020-07-13	0

Tabel 22: Aantal testen afgenomen op de GGD testlocaties per week van de afspraak.
(continued)

Afamelocatie	Week van afname	Aantal getest
NH F Bussum - Parkeerplaats De Zandzee	2020-07-20	0
NH F Bussum - Parkeerplaats De Zandzee	2020-07-27	0
NH F Bussum - Parkeerplaats De Zandzee	2020-08-03	0
NH F Bussum - Parkeerplaats De Zandzee	2020-08-10	0
NH F Bussum - Parkeerplaats De Zandzee	2020-08-17	0
NH F Bussum - Parkeerplaats De Zandzee	2020-08-24	0
NH F Bussum - Parkeerplaats De Zandzee	2020-08-31	0
NH F Bussum - Parkeerplaats De Zandzee	2020-09-07	0
NH F Bussum - Parkeerplaats De Zandzee	2020-09-14	0
NH F Bussum - Parkeerplaats De Zandzee	2020-09-21	0
NH F Bussum - Parkeerplaats De Zandzee	2020-09-28	0
NH F Bussum - Parkeerplaats De Zandzee	2020-10-05	666
NH F Bussum - Parkeerplaats De Zandzee	2020-10-12	1136
NH F Bussum - Parkeerplaats De Zandzee	2020-10-19	1011
NH F Bussum - Parkeerplaats De Zandzee	2020-10-26	376
NH F Bussum - Parkeerplaats De Zandzee	2020-11-02	0
NH F Bussum - Parkeerplaats De Zandzee	2020-11-09	0
NH F Bussum - Parkeerplaats De Zandzee	2020-11-16	0
NH F Bussum - Parkeerplaats De Zandzee	2020-11-23	0
NH F Bussum - Parkeerplaats De Zandzee	2020-11-30	0
NH F Bussum - Parkeerplaats De Zandzee	2020-12-07	0
NH F Bussum - Parkeerplaats De Zandzee	2020-12-14	0
NH F Bussum - Parkeerplaats De Zandzee	2020-12-21	1
NH F Bussum - Parkeerplaats De Zandzee	2020-12-28	0
NH F Bussum - Parkeerplaats De Zandzee	2021-01-04	0
NH F Bussum - Parkeerplaats De Zandzee	2021-01-11	0
NH F Bussum - Parkeerplaats De Zandzee	2021-01-18	0
NH F Bussum - Parkeerplaats De Zandzee	2021-01-25	0
NH F Bussum - Parkeerplaats De Zandzee	2021-02-01	0
NH F Bussum - Parkeerplaats De Zandzee	2021-02-08	0
NH F Bussum - Parkeerplaats De Zandzee	2021-02-15	0
NH F Bussum - Parkeerplaats De Zandzee	2021-02-22	0
NH F Bussum - Parkeerplaats De Zandzee	2021-03-01	0
NH F Bussum - Parkeerplaats De Zandzee	2021-03-08	0
NH F Bussum - Parkeerplaats De Zandzee	2021-03-15	0
NH F Bussum - Parkeerplaats De Zandzee	2021-03-22	0
NH F Bussum - Parkeerplaats De Zandzee	2021-03-29	0
NH F Bussum - Parkeerplaats De Zandzee	2021-04-05	0
NH F Bussum - Parkeerplaats De Zandzee	2021-04-12	0
NH F Bussum - Parkeerplaats De Zandzee	2021-04-19	0
NH F Bussum - Parkeerplaats De Zandzee	2021-04-26	0
NH F Bussum - Parkeerplaats De Zandzee	2021-05-03	0
NH F Bussum - Parkeerplaats De Zandzee	2021-05-10	0
NH F Bussum - Parkeerplaats De Zandzee	2021-05-17	0
NH F Bussum - Parkeerplaats De Zandzee	2021-05-24	0

10 SARS-COV-2 TESTEN AFGENOMEN DOOR DE GGD GOOI EN VECHTSTREEK VANAF 5 APRIL 2021

Tabel 22: Aantal testen afgenomen op de GGD testlocaties per week van de afspraak.
(continued)

Afnamelocatie	Week van afname	Aantal getest
NH F Bussum - Parkeerplaats De Zandzee	2021-05-31	0
NH F Bussum - Parkeerplaats De Zandzee	2021-06-07	0
NH F Bussum - Parkeerplaats De Zandzee	2021-06-14	0
NH F Bussum - Parkeerplaats De Zandzee	2021-06-21	0
NH F Bussum - Parkeerplaats De Zandzee	2021-06-28	0
NH F Bussum - Parkeerplaats De Zandzee	2021-07-05	0
NH F Bussum - Parkeerplaats De Zandzee	2021-07-12	0
NH F Huizen - Parkeerplaats Sijsjesberg	2020-06-01	0
NH F Huizen - Parkeerplaats Sijsjesberg	2020-06-08	0
NH F Huizen - Parkeerplaats Sijsjesberg	2020-06-15	0
NH F Huizen - Parkeerplaats Sijsjesberg	2020-06-22	0
NH F Huizen - Parkeerplaats Sijsjesberg	2020-06-29	0
NH F Huizen - Parkeerplaats Sijsjesberg	2020-07-06	0
NH F Huizen - Parkeerplaats Sijsjesberg	2020-07-13	0
NH F Huizen - Parkeerplaats Sijsjesberg	2020-07-20	0
NH F Huizen - Parkeerplaats Sijsjesberg	2020-07-27	0
NH F Huizen - Parkeerplaats Sijsjesberg	2020-08-03	0
NH F Huizen - Parkeerplaats Sijsjesberg	2020-08-10	0
NH F Huizen - Parkeerplaats Sijsjesberg	2020-08-17	0
NH F Huizen - Parkeerplaats Sijsjesberg	2020-08-24	0
NH F Huizen - Parkeerplaats Sijsjesberg	2020-08-31	0
NH F Huizen - Parkeerplaats Sijsjesberg	2020-09-07	0
NH F Huizen - Parkeerplaats Sijsjesberg	2020-09-14	0
NH F Huizen - Parkeerplaats Sijsjesberg	2020-09-21	0
NH F Huizen - Parkeerplaats Sijsjesberg	2020-09-28	0
NH F Huizen - Parkeerplaats Sijsjesberg	2020-10-05	0
NH F Huizen - Parkeerplaats Sijsjesberg	2020-10-12	0
NH F Huizen - Parkeerplaats Sijsjesberg	2020-10-19	0
NH F Huizen - Parkeerplaats Sijsjesberg	2020-10-26	0
NH F Huizen - Parkeerplaats Sijsjesberg	2020-11-02	0
NH F Huizen - Parkeerplaats Sijsjesberg	2020-11-09	0
NH F Huizen - Parkeerplaats Sijsjesberg	2020-11-16	0
NH F Huizen - Parkeerplaats Sijsjesberg	2020-11-23	0
NH F Huizen - Parkeerplaats Sijsjesberg	2020-11-30	0
NH F Huizen - Parkeerplaats Sijsjesberg	2020-12-07	0
NH F Huizen - Parkeerplaats Sijsjesberg	2020-12-14	0
NH F Huizen - Parkeerplaats Sijsjesberg	2020-12-21	411
NH F Huizen - Parkeerplaats Sijsjesberg	2020-12-28	67
NH F Huizen - Parkeerplaats Sijsjesberg	2021-01-04	13
NH F Huizen - Parkeerplaats Sijsjesberg	2021-01-11	0
NH F Huizen - Parkeerplaats Sijsjesberg	2021-01-18	0
NH F Huizen - Parkeerplaats Sijsjesberg	2021-01-25	0
NH F Huizen - Parkeerplaats Sijsjesberg	2021-02-01	0
NH F Huizen - Parkeerplaats Sijsjesberg	2021-02-08	0
NH F Huizen - Parkeerplaats Sijsjesberg	2021-02-15	0

10 SARS-COV-2 TESTEN AFGENOMEN DOOR DE GGD GOOI EN VECHTSTREEK VANAF 5 APRIL 2021

Tabel 22: Aantal testen afgenomen op de GGD testlocaties per week van de afspraak.
(continued)

Afamelocatie	Week van afname	Aantal getest
NH F Huizen - Parkeerplaats Sijsjesberg	2021-02-22	0
NH F Huizen - Parkeerplaats Sijsjesberg	2021-03-01	0
NH F Huizen - Parkeerplaats Sijsjesberg	2021-03-08	0
NH F Huizen - Parkeerplaats Sijsjesberg	2021-03-15	0
NH F Huizen - Parkeerplaats Sijsjesberg	2021-03-22	0
NH F Huizen - Parkeerplaats Sijsjesberg	2021-03-29	0
NH F Huizen - Parkeerplaats Sijsjesberg	2021-04-05	0
NH F Huizen - Parkeerplaats Sijsjesberg	2021-04-12	0
NH F Huizen - Parkeerplaats Sijsjesberg	2021-04-19	0
NH F Huizen - Parkeerplaats Sijsjesberg	2021-04-26	0
NH F Huizen - Parkeerplaats Sijsjesberg	2021-05-03	0
NH F Huizen - Parkeerplaats Sijsjesberg	2021-05-10	0
NH F Huizen - Parkeerplaats Sijsjesberg	2021-05-17	0
NH F Huizen - Parkeerplaats Sijsjesberg	2021-05-24	0
NH F Huizen - Parkeerplaats Sijsjesberg	2021-05-31	0
NH F Huizen - Parkeerplaats Sijsjesberg	2021-06-07	0
NH F Huizen - Parkeerplaats Sijsjesberg	2021-06-14	0
NH F Huizen - Parkeerplaats Sijsjesberg	2021-06-21	0
NH F Huizen - Parkeerplaats Sijsjesberg	2021-06-28	0
NH F Huizen - Parkeerplaats Sijsjesberg	2021-07-05	0
NH F Huizen - Parkeerplaats Sijsjesberg	2021-07-12	0
PRIO NH D Bussum - Struikheiweg 14	2020-06-01	0
PRIO NH D Bussum - Struikheiweg 14	2020-06-08	0
PRIO NH D Bussum - Struikheiweg 14	2020-06-15	0
PRIO NH D Bussum - Struikheiweg 14	2020-06-22	0
PRIO NH D Bussum - Struikheiweg 14	2020-06-29	0
PRIO NH D Bussum - Struikheiweg 14	2020-07-06	0
PRIO NH D Bussum - Struikheiweg 14	2020-07-13	0
PRIO NH D Bussum - Struikheiweg 14	2020-07-20	0
PRIO NH D Bussum - Struikheiweg 14	2020-07-27	0
PRIO NH D Bussum - Struikheiweg 14	2020-08-03	0
PRIO NH D Bussum - Struikheiweg 14	2020-08-10	0
PRIO NH D Bussum - Struikheiweg 14	2020-08-17	0
PRIO NH D Bussum - Struikheiweg 14	2020-08-24	0
PRIO NH D Bussum - Struikheiweg 14	2020-08-31	0
PRIO NH D Bussum - Struikheiweg 14	2020-09-07	0
PRIO NH D Bussum - Struikheiweg 14	2020-09-14	0
PRIO NH D Bussum - Struikheiweg 14	2020-09-21	500
PRIO NH D Bussum - Struikheiweg 14	2020-09-28	558
PRIO NH D Bussum - Struikheiweg 14	2020-10-05	572
PRIO NH D Bussum - Struikheiweg 14	2020-10-12	618
PRIO NH D Bussum - Struikheiweg 14	2020-10-19	549
PRIO NH D Bussum - Struikheiweg 14	2020-10-26	489
PRIO NH D Bussum - Struikheiweg 14	2020-11-02	365
PRIO NH D Bussum - Struikheiweg 14	2020-11-09	280

10 SARS-COV-2 TESTEN AFGENOMEN DOOR DE GGD GOOI EN VECHTSTREEK VANAF 5 APRIL 2021

Tabel 22: Aantal testen afgenomen op de GGD testlocaties per week van de afspraak.
(continued)

Afnamelocatie	Week van afname	Aantal getest
PRIO NH D Bussum - Struikheiweg 14	2020-11-16	302
PRIO NH D Bussum - Struikheiweg 14	2020-11-23	276
PRIO NH D Bussum - Struikheiweg 14	2020-11-30	277
PRIO NH D Bussum - Struikheiweg 14	2020-12-07	483
PRIO NH D Bussum - Struikheiweg 14	2020-12-14	481
PRIO NH D Bussum - Struikheiweg 14	2020-12-21	305
PRIO NH D Bussum - Struikheiweg 14	2020-12-28	210
PRIO NH D Bussum - Struikheiweg 14	2021-01-04	139
PRIO NH D Bussum - Struikheiweg 14	2021-01-11	0
PRIO NH D Bussum - Struikheiweg 14	2021-01-18	0
PRIO NH D Bussum - Struikheiweg 14	2021-01-25	0
PRIO NH D Bussum - Struikheiweg 14	2021-02-01	0
PRIO NH D Bussum - Struikheiweg 14	2021-02-08	0
PRIO NH D Bussum - Struikheiweg 14	2021-02-15	0
PRIO NH D Bussum - Struikheiweg 14	2021-02-22	0
PRIO NH D Bussum - Struikheiweg 14	2021-03-01	0
PRIO NH D Bussum - Struikheiweg 14	2021-03-08	0
PRIO NH D Bussum - Struikheiweg 14	2021-03-15	0
PRIO NH D Bussum - Struikheiweg 14	2021-03-22	0
PRIO NH D Bussum - Struikheiweg 14	2021-03-29	0
PRIO NH D Bussum - Struikheiweg 14	2021-04-05	0
PRIO NH D Bussum - Struikheiweg 14	2021-04-12	0
PRIO NH D Bussum - Struikheiweg 14	2021-04-19	0
PRIO NH D Bussum - Struikheiweg 14	2021-04-26	0
PRIO NH D Bussum - Struikheiweg 14	2021-05-03	0
PRIO NH D Bussum - Struikheiweg 14	2021-05-10	0
PRIO NH D Bussum - Struikheiweg 14	2021-05-17	0
PRIO NH D Bussum - Struikheiweg 14	2021-05-24	0
PRIO NH D Bussum - Struikheiweg 14	2021-05-31	0
PRIO NH D Bussum - Struikheiweg 14	2021-06-07	0
PRIO NH D Bussum - Struikheiweg 14	2021-06-14	0
PRIO NH D Bussum - Struikheiweg 14	2021-06-21	0
PRIO NH D Bussum - Struikheiweg 14	2021-06-28	0
PRIO NH D Bussum - Struikheiweg 14	2021-07-05	0
PRIO NH D Bussum - Struikheiweg 14	2021-07-12	0
PRIO NH D Hilversum - Athene	2020-06-01	0
PRIO NH D Hilversum - Athene	2020-06-08	0
PRIO NH D Hilversum - Athene	2020-06-15	0
PRIO NH D Hilversum - Athene	2020-06-22	0
PRIO NH D Hilversum - Athene	2020-06-29	0
PRIO NH D Hilversum - Athene	2020-07-06	0
PRIO NH D Hilversum - Athene	2020-07-13	0
PRIO NH D Hilversum - Athene	2020-07-20	0
PRIO NH D Hilversum - Athene	2020-07-27	0
PRIO NH D Hilversum - Athene	2020-08-03	0

Tabel 22: Aantal testen afgenomen op de GGD testlocaties per week van de afspraak.
(continued)

Afnamelocatie	Week van afname	Aantal getest
PRIO NH D Hilversum - Athene	2020-08-10	0
PRIO NH D Hilversum - Athene	2020-08-17	0
PRIO NH D Hilversum - Athene	2020-08-24	0
PRIO NH D Hilversum - Athene	2020-08-31	0
PRIO NH D Hilversum - Athene	2020-09-07	0
PRIO NH D Hilversum - Athene	2020-09-14	0
PRIO NH D Hilversum - Athene	2020-09-21	0
PRIO NH D Hilversum - Athene	2020-09-28	0
PRIO NH D Hilversum - Athene	2020-10-05	0
PRIO NH D Hilversum - Athene	2020-10-12	0
PRIO NH D Hilversum - Athene	2020-10-19	0
PRIO NH D Hilversum - Athene	2020-10-26	0
PRIO NH D Hilversum - Athene	2020-11-02	0
PRIO NH D Hilversum - Athene	2020-11-09	0
PRIO NH D Hilversum - Athene	2020-11-16	0
PRIO NH D Hilversum - Athene	2020-11-23	0
PRIO NH D Hilversum - Athene	2020-11-30	0
PRIO NH D Hilversum - Athene	2020-12-07	0
PRIO NH D Hilversum - Athene	2020-12-14	0
PRIO NH D Hilversum - Athene	2020-12-21	0
PRIO NH D Hilversum - Athene	2020-12-28	0
PRIO NH D Hilversum - Athene	2021-01-04	71
PRIO NH D Hilversum - Athene	2021-01-11	188
PRIO NH D Hilversum - Athene	2021-01-18	229
PRIO NH D Hilversum - Athene	2021-01-25	163
PRIO NH D Hilversum - Athene	2021-02-01	207
PRIO NH D Hilversum - Athene	2021-02-08	250
PRIO NH D Hilversum - Athene	2021-02-15	277
PRIO NH D Hilversum - Athene	2021-02-22	135
PRIO NH D Hilversum - Athene	2021-03-01	0
PRIO NH D Hilversum - Athene	2021-03-08	0
PRIO NH D Hilversum - Athene	2021-03-15	0
PRIO NH D Hilversum - Athene	2021-03-22	0
PRIO NH D Hilversum - Athene	2021-03-29	0
PRIO NH D Hilversum - Athene	2021-04-05	0
PRIO NH D Hilversum - Athene	2021-04-12	0
PRIO NH D Hilversum - Athene	2021-04-19	0
PRIO NH D Hilversum - Athene	2021-04-26	0
PRIO NH D Hilversum - Athene	2021-05-03	0
PRIO NH D Hilversum - Athene	2021-05-10	0
PRIO NH D Hilversum - Athene	2021-05-17	0
PRIO NH D Hilversum - Athene	2021-05-24	0
PRIO NH D Hilversum - Athene	2021-05-31	0
PRIO NH D Hilversum - Athene	2021-06-07	0
PRIO NH D Hilversum - Athene	2021-06-14	0

Tabel 22: Aantal testen afgenomen op de GGD testlocaties per week van de afspraak.
(continued)

Afnamelocatie	Week van afname	Aantal getest
PRIO NH D Hilversum - Athene	2021-06-21	0
PRIO NH D Hilversum - Athene	2021-06-28	0
PRIO NH D Hilversum - Athene	2021-07-05	0
PRIO NH D Hilversum - Athene	2021-07-12	0
GGD Bussum Struikheiweg - ALLEEN zorgmedewerkers	2020-06-01	0
GGD Bussum Struikheiweg - ALLEEN zorgmedewerkers	2020-06-08	0
GGD Bussum Struikheiweg - ALLEEN zorgmedewerkers	2020-06-15	0
GGD Bussum Struikheiweg - ALLEEN zorgmedewerkers	2020-06-22	0
GGD Bussum Struikheiweg - ALLEEN zorgmedewerkers	2020-06-29	0
GGD Bussum Struikheiweg - ALLEEN zorgmedewerkers	2020-07-06	0
GGD Bussum Struikheiweg - ALLEEN zorgmedewerkers	2020-07-13	0
GGD Bussum Struikheiweg - ALLEEN zorgmedewerkers	2020-07-20	0
GGD Bussum Struikheiweg - ALLEEN zorgmedewerkers	2020-07-27	0
GGD Bussum Struikheiweg - ALLEEN zorgmedewerkers	2020-08-03	0
GGD Bussum Struikheiweg - ALLEEN zorgmedewerkers	2020-08-10	0
GGD Bussum Struikheiweg - ALLEEN zorgmedewerkers	2020-08-17	0
GGD Bussum Struikheiweg - ALLEEN zorgmedewerkers	2020-08-24	0
GGD Bussum Struikheiweg - ALLEEN zorgmedewerkers	2020-08-31	0
GGD Bussum Struikheiweg - ALLEEN zorgmedewerkers	2020-09-07	0
GGD Bussum Struikheiweg - ALLEEN zorgmedewerkers	2020-09-14	139
GGD Bussum Struikheiweg - ALLEEN zorgmedewerkers	2020-09-21	13
GGD Bussum Struikheiweg - ALLEEN zorgmedewerkers	2020-09-28	0
GGD Bussum Struikheiweg - ALLEEN zorgmedewerkers	2020-10-05	0
GGD Bussum Struikheiweg - ALLEEN zorgmedewerkers	2020-10-12	0

Tabel 22: Aantal testen afgenomen op de GGD testlocaties per week van de afspraak.
(continued)

Afamelocatie	Week van afname	Aantal getest
GGD Bussum Struikheiweg - ALLEEN zorgmedewerkers	2020-10-19	0
GGD Bussum Struikheiweg - ALLEEN zorgmedewerkers	2020-10-26	0
GGD Bussum Struikheiweg - ALLEEN zorgmedewerkers	2020-11-02	0
GGD Bussum Struikheiweg - ALLEEN zorgmedewerkers	2020-11-09	0
GGD Bussum Struikheiweg - ALLEEN zorgmedewerkers	2020-11-16	0
GGD Bussum Struikheiweg - ALLEEN zorgmedewerkers	2020-11-23	0
GGD Bussum Struikheiweg - ALLEEN zorgmedewerkers	2020-11-30	0
GGD Bussum Struikheiweg - ALLEEN zorgmedewerkers	2020-12-07	0
GGD Bussum Struikheiweg - ALLEEN zorgmedewerkers	2020-12-14	0
GGD Bussum Struikheiweg - ALLEEN zorgmedewerkers	2020-12-21	0
GGD Bussum Struikheiweg - ALLEEN zorgmedewerkers	2020-12-28	0
GGD Bussum Struikheiweg - ALLEEN zorgmedewerkers	2021-01-04	0
GGD Bussum Struikheiweg - ALLEEN zorgmedewerkers	2021-01-11	0
GGD Bussum Struikheiweg - ALLEEN zorgmedewerkers	2021-01-18	0
GGD Bussum Struikheiweg - ALLEEN zorgmedewerkers	2021-01-25	0
GGD Bussum Struikheiweg - ALLEEN zorgmedewerkers	2021-02-01	0
GGD Bussum Struikheiweg - ALLEEN zorgmedewerkers	2021-02-08	0
GGD Bussum Struikheiweg - ALLEEN zorgmedewerkers	2021-02-15	0
GGD Bussum Struikheiweg - ALLEEN zorgmedewerkers	2021-02-22	0
GGD Bussum Struikheiweg - ALLEEN zorgmedewerkers	2021-03-01	0
GGD Bussum Struikheiweg - ALLEEN zorgmedewerkers	2021-03-08	0
GGD Bussum Struikheiweg - ALLEEN zorgmedewerkers	2021-03-15	0

Tabel 22: Aantal testen afgenomen op de GGD testlocaties per week van de afspraak.
(continued)

Afamelocatie	Week van afname	Aantal getest
GGD Bussum Struikheiweg - ALLEEN zorgmedewerkers	2021-03-22	0
GGD Bussum Struikheiweg - ALLEEN zorgmedewerkers	2021-03-29	0
GGD Bussum Struikheiweg - ALLEEN zorgmedewerkers	2021-04-05	0
GGD Bussum Struikheiweg - ALLEEN zorgmedewerkers	2021-04-12	0
GGD Bussum Struikheiweg - ALLEEN zorgmedewerkers	2021-04-19	0
GGD Bussum Struikheiweg - ALLEEN zorgmedewerkers	2021-04-26	0
GGD Bussum Struikheiweg - ALLEEN zorgmedewerkers	2021-05-03	0
GGD Bussum Struikheiweg - ALLEEN zorgmedewerkers	2021-05-10	0
GGD Bussum Struikheiweg - ALLEEN zorgmedewerkers	2021-05-17	0
GGD Bussum Struikheiweg - ALLEEN zorgmedewerkers	2021-05-24	0
GGD Bussum Struikheiweg - ALLEEN zorgmedewerkers	2021-05-31	0
GGD Bussum Struikheiweg - ALLEEN zorgmedewerkers	2021-06-07	0
GGD Bussum Struikheiweg - ALLEEN zorgmedewerkers	2021-06-14	0
GGD Bussum Struikheiweg - ALLEEN zorgmedewerkers	2021-06-21	0
GGD Bussum Struikheiweg - ALLEEN zorgmedewerkers	2021-06-28	0
GGD Bussum Struikheiweg - ALLEEN zorgmedewerkers	2021-07-05	0
GGD Bussum Struikheiweg - ALLEEN zorgmedewerkers	2021-07-12	0
Niet vermeld	2020-06-01	0
Niet vermeld	2020-06-08	0
Niet vermeld	2020-06-15	0
Niet vermeld	2020-06-22	0
Niet vermeld	2020-06-29	0
Niet vermeld	2020-07-06	0
Niet vermeld	2020-07-13	0
Niet vermeld	2020-07-20	0
Niet vermeld	2020-07-27	0
Niet vermeld	2020-08-03	0
Niet vermeld	2020-08-10	0

Tabel 22: Aantal testen afgenomen op de GGD testlocaties per week van de afspraak.
(continued)

Afnamelocatie	Week van afname	Aantal getest
Niet vermeld	2020-08-17	0
Niet vermeld	2020-08-24	0
Niet vermeld	2020-08-31	0
Niet vermeld	2020-09-07	0
Niet vermeld	2020-09-14	2
Niet vermeld	2020-09-21	0
Niet vermeld	2020-09-28	1
Niet vermeld	2020-10-05	3
Niet vermeld	2020-10-12	4
Niet vermeld	2020-10-19	2
Niet vermeld	2020-10-26	0
Niet vermeld	2020-11-02	1
Niet vermeld	2020-11-09	0
Niet vermeld	2020-11-16	3
Niet vermeld	2020-11-23	0
Niet vermeld	2020-11-30	2
Niet vermeld	2020-12-07	4
Niet vermeld	2020-12-14	2
Niet vermeld	2020-12-21	1
Niet vermeld	2020-12-28	4
Niet vermeld	2021-01-04	1
Niet vermeld	2021-01-11	0
Niet vermeld	2021-01-18	2
Niet vermeld	2021-01-25	2
Niet vermeld	2021-02-01	1
Niet vermeld	2021-02-08	2
Niet vermeld	2021-02-15	2
Niet vermeld	2021-02-22	0
Niet vermeld	2021-03-01	1
Niet vermeld	2021-03-08	3
Niet vermeld	2021-03-15	1
Niet vermeld	2021-03-22	0
Niet vermeld	2021-03-29	0
Niet vermeld	2021-04-05	0
Niet vermeld	2021-04-12	1
Niet vermeld	2021-04-19	0
Niet vermeld	2021-04-26	0
Niet vermeld	2021-05-03	0
Niet vermeld	2021-05-10	0
Niet vermeld	2021-05-17	0
Niet vermeld	2021-05-24	0
Niet vermeld	2021-05-31	0
Niet vermeld	2021-06-07	0
Niet vermeld	2021-06-14	0
Niet vermeld	2021-06-21	0

Tabel 22: Aantal testen afgenomen op de GGD testlocaties per week van de afspraak.
(continued)

Afamelocatie	Week van afname	Aantal getest
Niet vermeld	2021-06-28	0
Niet vermeld	2021-07-05	0
Niet vermeld	2021-07-12	0
PRIO Test D Hilversum - Athene	2020-06-01	0
PRIO Test D Hilversum - Athene	2020-06-08	0
PRIO Test D Hilversum - Athene	2020-06-15	0
PRIO Test D Hilversum - Athene	2020-06-22	0
PRIO Test D Hilversum - Athene	2020-06-29	0
PRIO Test D Hilversum - Athene	2020-07-06	0
PRIO Test D Hilversum - Athene	2020-07-13	0
PRIO Test D Hilversum - Athene	2020-07-20	0
PRIO Test D Hilversum - Athene	2020-07-27	0
PRIO Test D Hilversum - Athene	2020-08-03	0
PRIO Test D Hilversum - Athene	2020-08-10	0
PRIO Test D Hilversum - Athene	2020-08-17	0
PRIO Test D Hilversum - Athene	2020-08-24	0
PRIO Test D Hilversum - Athene	2020-08-31	0
PRIO Test D Hilversum - Athene	2020-09-07	0
PRIO Test D Hilversum - Athene	2020-09-14	0
PRIO Test D Hilversum - Athene	2020-09-21	0
PRIO Test D Hilversum - Athene	2020-09-28	0
PRIO Test D Hilversum - Athene	2020-10-05	0
PRIO Test D Hilversum - Athene	2020-10-12	0
PRIO Test D Hilversum - Athene	2020-10-19	0
PRIO Test D Hilversum - Athene	2020-10-26	0
PRIO Test D Hilversum - Athene	2020-11-02	0
PRIO Test D Hilversum - Athene	2020-11-09	0
PRIO Test D Hilversum - Athene	2020-11-16	0
PRIO Test D Hilversum - Athene	2020-11-23	0
PRIO Test D Hilversum - Athene	2020-11-30	0
PRIO Test D Hilversum - Athene	2020-12-07	0
PRIO Test D Hilversum - Athene	2020-12-14	0
PRIO Test D Hilversum - Athene	2020-12-21	0
PRIO Test D Hilversum - Athene	2020-12-28	0
PRIO Test D Hilversum - Athene	2021-01-04	0
PRIO Test D Hilversum - Athene	2021-01-11	0
PRIO Test D Hilversum - Athene	2021-01-18	0
PRIO Test D Hilversum - Athene	2021-01-25	0
PRIO Test D Hilversum - Athene	2021-02-01	0
PRIO Test D Hilversum - Athene	2021-02-08	0
PRIO Test D Hilversum - Athene	2021-02-15	0
PRIO Test D Hilversum - Athene	2021-02-22	78
PRIO Test D Hilversum - Athene	2021-03-01	313
PRIO Test D Hilversum - Athene	2021-03-08	432
PRIO Test D Hilversum - Athene	2021-03-15	507

Tabel 22: Aantal testen afgenomen op de GGD testlocaties per week van de afspraak.
(continued)

Afamelocatie	Week van afname	Aantal getest
PRIO Test D Hilversum - Athene	2021-03-22	509
PRIO Test D Hilversum - Athene	2021-03-29	347
PRIO Test D Hilversum - Athene	2021-04-05	332
PRIO Test D Hilversum - Athene	2021-04-12	324
PRIO Test D Hilversum - Athene	2021-04-19	344
PRIO Test D Hilversum - Athene	2021-04-26	236
PRIO Test D Hilversum - Athene	2021-05-03	197
PRIO Test D Hilversum - Athene	2021-05-10	165
PRIO Test D Hilversum - Athene	2021-05-17	117
PRIO Test D Hilversum - Athene	2021-05-24	140
PRIO Test D Hilversum - Athene	2021-05-31	120
PRIO Test D Hilversum - Athene	2021-06-07	78
PRIO Test D Hilversum - Athene	2021-06-14	90
PRIO Test D Hilversum - Athene	2021-06-21	74
PRIO Test D Hilversum - Athene	2021-06-28	56
PRIO Test D Hilversum - Athene	2021-07-05	133
PRIO Test D Hilversum - Athene	2021-07-12	135
Test D Hilversum - Athene	2020-06-01	0
Test D Hilversum - Athene	2020-06-08	0
Test D Hilversum - Athene	2020-06-15	0
Test D Hilversum - Athene	2020-06-22	0
Test D Hilversum - Athene	2020-06-29	0
Test D Hilversum - Athene	2020-07-06	0
Test D Hilversum - Athene	2020-07-13	0
Test D Hilversum - Athene	2020-07-20	0
Test D Hilversum - Athene	2020-07-27	0
Test D Hilversum - Athene	2020-08-03	0
Test D Hilversum - Athene	2020-08-10	0
Test D Hilversum - Athene	2020-08-17	0
Test D Hilversum - Athene	2020-08-24	0
Test D Hilversum - Athene	2020-08-31	0
Test D Hilversum - Athene	2020-09-07	0
Test D Hilversum - Athene	2020-09-14	0
Test D Hilversum - Athene	2020-09-21	0
Test D Hilversum - Athene	2020-09-28	0
Test D Hilversum - Athene	2020-10-05	0
Test D Hilversum - Athene	2020-10-12	0
Test D Hilversum - Athene	2020-10-19	0
Test D Hilversum - Athene	2020-10-26	0
Test D Hilversum - Athene	2020-11-02	0
Test D Hilversum - Athene	2020-11-09	0
Test D Hilversum - Athene	2020-11-16	0
Test D Hilversum - Athene	2020-11-23	0
Test D Hilversum - Athene	2020-11-30	0
Test D Hilversum - Athene	2020-12-07	0

10 SARS-COV-2 TESTEN AFGENOMEN DOOR DE GGD GOOI EN VECHTSTREEK VANAF 5 APRIL 2021

Tabel 22: Aantal testen afgenomen op de GGD testlocaties per week van de afspraak.
(continued)

Afamelocatie	Week van afname	Aantal getest
Test D Hilversum - Athene	2020-12-14	0
Test D Hilversum - Athene	2020-12-21	0
Test D Hilversum - Athene	2020-12-28	0
Test D Hilversum - Athene	2021-01-04	0
Test D Hilversum - Athene	2021-01-11	0
Test D Hilversum - Athene	2021-01-18	0
Test D Hilversum - Athene	2021-01-25	0
Test D Hilversum - Athene	2021-02-01	0
Test D Hilversum - Athene	2021-02-08	0
Test D Hilversum - Athene	2021-02-15	0
Test D Hilversum - Athene	2021-02-22	992
Test D Hilversum - Athene	2021-03-01	2904
Test D Hilversum - Athene	2021-03-08	3126
Test D Hilversum - Athene	2021-03-15	2974
Test D Hilversum - Athene	2021-03-22	2955
Test D Hilversum - Athene	2021-03-29	2552
Test D Hilversum - Athene	2021-04-05	2558
Test D Hilversum - Athene	2021-04-12	2600
Test D Hilversum - Athene	2021-04-19	2586
Test D Hilversum - Athene	2021-04-26	1872
Test D Hilversum - Athene	2021-05-03	1787
Test D Hilversum - Athene	2021-05-10	1649
Test D Hilversum - Athene	2021-05-17	1253
Test D Hilversum - Athene	2021-05-24	1204
Test D Hilversum - Athene	2021-05-31	911
Test D Hilversum - Athene	2021-06-07	746
Test D Hilversum - Athene	2021-06-14	794
Test D Hilversum - Athene	2021-06-21	773
Test D Hilversum - Athene	2021-06-28	811
Test D Hilversum - Athene	2021-07-05	1153
Test D Hilversum - Athene	2021-07-12	2137
Test D Huizen - Ericaweg 24	2020-06-01	0
Test D Huizen - Ericaweg 24	2020-06-08	0
Test D Huizen - Ericaweg 24	2020-06-15	0
Test D Huizen - Ericaweg 24	2020-06-22	0
Test D Huizen - Ericaweg 24	2020-06-29	0
Test D Huizen - Ericaweg 24	2020-07-06	0
Test D Huizen - Ericaweg 24	2020-07-13	0
Test D Huizen - Ericaweg 24	2020-07-20	0
Test D Huizen - Ericaweg 24	2020-07-27	0
Test D Huizen - Ericaweg 24	2020-08-03	0
Test D Huizen - Ericaweg 24	2020-08-10	0
Test D Huizen - Ericaweg 24	2020-08-17	0
Test D Huizen - Ericaweg 24	2020-08-24	0
Test D Huizen - Ericaweg 24	2020-08-31	0

Tabel 22: Aantal testen afgenomen op de GGD testlocaties per week van de afspraak.
(continued)

Afamelocatie	Week van afname	Aantal getest
Test D Huizen - Ericaweg 24	2020-09-07	0
Test D Huizen - Ericaweg 24	2020-09-14	0
Test D Huizen - Ericaweg 24	2020-09-21	0
Test D Huizen - Ericaweg 24	2020-09-28	0
Test D Huizen - Ericaweg 24	2020-10-05	0
Test D Huizen - Ericaweg 24	2020-10-12	0
Test D Huizen - Ericaweg 24	2020-10-19	0
Test D Huizen - Ericaweg 24	2020-10-26	0
Test D Huizen - Ericaweg 24	2020-11-02	0
Test D Huizen - Ericaweg 24	2020-11-09	0
Test D Huizen - Ericaweg 24	2020-11-16	0
Test D Huizen - Ericaweg 24	2020-11-23	0
Test D Huizen - Ericaweg 24	2020-11-30	0
Test D Huizen - Ericaweg 24	2020-12-07	0
Test D Huizen - Ericaweg 24	2020-12-14	0
Test D Huizen - Ericaweg 24	2020-12-21	0
Test D Huizen - Ericaweg 24	2020-12-28	0
Test D Huizen - Ericaweg 24	2021-01-04	0
Test D Huizen - Ericaweg 24	2021-01-11	0
Test D Huizen - Ericaweg 24	2021-01-18	0
Test D Huizen - Ericaweg 24	2021-01-25	0
Test D Huizen - Ericaweg 24	2021-02-01	0
Test D Huizen - Ericaweg 24	2021-02-08	0
Test D Huizen - Ericaweg 24	2021-02-15	0
Test D Huizen - Ericaweg 24	2021-02-22	1114
Test D Huizen - Ericaweg 24	2021-03-01	1488
Test D Huizen - Ericaweg 24	2021-03-08	0
Test D Huizen - Ericaweg 24	2021-03-15	0
Test D Huizen - Ericaweg 24	2021-03-22	0
Test D Huizen - Ericaweg 24	2021-03-29	0
Test D Huizen - Ericaweg 24	2021-04-05	0
Test D Huizen - Ericaweg 24	2021-04-12	0
Test D Huizen - Ericaweg 24	2021-04-19	0
Test D Huizen - Ericaweg 24	2021-04-26	0
Test D Huizen - Ericaweg 24	2021-05-03	0
Test D Huizen - Ericaweg 24	2021-05-10	0
Test D Huizen - Ericaweg 24	2021-05-17	0
Test D Huizen - Ericaweg 24	2021-05-24	0
Test D Huizen - Ericaweg 24	2021-05-31	0
Test D Huizen - Ericaweg 24	2021-06-07	0
Test D Huizen - Ericaweg 24	2021-06-14	0
Test D Huizen - Ericaweg 24	2021-06-21	0
Test D Huizen - Ericaweg 24	2021-06-28	0
Test D Huizen - Ericaweg 24	2021-07-05	0
Test D Huizen - Ericaweg 24	2021-07-12	0

Tabel 22: Aantal testen afgenomen op de GGD testlocaties per week van de afspraak.
(continued)

Afamelocatie	Week van afname	Aantal getest
Test Kind D Huizen - Parkeerplaats Sijsjesberg	2020-06-01	0
Test Kind D Huizen - Parkeerplaats Sijsjesberg	2020-06-08	0
Test Kind D Huizen - Parkeerplaats Sijsjesberg	2020-06-15	0
Test Kind D Huizen - Parkeerplaats Sijsjesberg	2020-06-22	0
Test Kind D Huizen - Parkeerplaats Sijsjesberg	2020-06-29	0
Test Kind D Huizen - Parkeerplaats Sijsjesberg	2020-07-06	0
Test Kind D Huizen - Parkeerplaats Sijsjesberg	2020-07-13	0
Test Kind D Huizen - Parkeerplaats Sijsjesberg	2020-07-20	0
Test Kind D Huizen - Parkeerplaats Sijsjesberg	2020-07-27	0
Test Kind D Huizen - Parkeerplaats Sijsjesberg	2020-08-03	0
Test Kind D Huizen - Parkeerplaats Sijsjesberg	2020-08-10	0
Test Kind D Huizen - Parkeerplaats Sijsjesberg	2020-08-17	0
Test Kind D Huizen - Parkeerplaats Sijsjesberg	2020-08-24	0
Test Kind D Huizen - Parkeerplaats Sijsjesberg	2020-08-31	0
Test Kind D Huizen - Parkeerplaats Sijsjesberg	2020-09-07	0
Test Kind D Huizen - Parkeerplaats Sijsjesberg	2020-09-14	0
Test Kind D Huizen - Parkeerplaats Sijsjesberg	2020-09-21	0
Test Kind D Huizen - Parkeerplaats Sijsjesberg	2020-09-28	0
Test Kind D Huizen - Parkeerplaats Sijsjesberg	2020-10-05	0
Test Kind D Huizen - Parkeerplaats Sijsjesberg	2020-10-12	0
Test Kind D Huizen - Parkeerplaats Sijsjesberg	2020-10-19	0
Test Kind D Huizen - Parkeerplaats Sijsjesberg	2020-10-26	0

Tabel 22: Aantal testen afgenomen op de GGD testlocaties per week van de afspraak.
(continued)

Afamelocatie	Week van afname	Aantal getest
Test Kind D Huizen - Parkeerplaats Sijsjesberg	2020-11-02	0
Test Kind D Huizen - Parkeerplaats Sijsjesberg	2020-11-09	0
Test Kind D Huizen - Parkeerplaats Sijsjesberg	2020-11-16	0
Test Kind D Huizen - Parkeerplaats Sijsjesberg	2020-11-23	0
Test Kind D Huizen - Parkeerplaats Sijsjesberg	2020-11-30	0
Test Kind D Huizen - Parkeerplaats Sijsjesberg	2020-12-07	0
Test Kind D Huizen - Parkeerplaats Sijsjesberg	2020-12-14	0
Test Kind D Huizen - Parkeerplaats Sijsjesberg	2020-12-21	0
Test Kind D Huizen - Parkeerplaats Sijsjesberg	2020-12-28	0
Test Kind D Huizen - Parkeerplaats Sijsjesberg	2021-01-04	0
Test Kind D Huizen - Parkeerplaats Sijsjesberg	2021-01-11	0
Test Kind D Huizen - Parkeerplaats Sijsjesberg	2021-01-18	0
Test Kind D Huizen - Parkeerplaats Sijsjesberg	2021-01-25	0
Test Kind D Huizen - Parkeerplaats Sijsjesberg	2021-02-01	0
Test Kind D Huizen - Parkeerplaats Sijsjesberg	2021-02-08	0
Test Kind D Huizen - Parkeerplaats Sijsjesberg	2021-02-15	0
Test Kind D Huizen - Parkeerplaats Sijsjesberg	2021-02-22	0
Test Kind D Huizen - Parkeerplaats Sijsjesberg	2021-03-01	0
Test Kind D Huizen - Parkeerplaats Sijsjesberg	2021-03-08	299
Test Kind D Huizen - Parkeerplaats Sijsjesberg	2021-03-15	703
Test Kind D Huizen - Parkeerplaats Sijsjesberg	2021-03-22	717
Test Kind D Huizen - Parkeerplaats Sijsjesberg	2021-03-29	725

10 SARS-COV-2 TESTEN AFGENOMEN DOOR DE GGD GOOI EN VECHTSTREEK VANAF 5 APRIL 2021

Tabel 22: Aantal testen afgenomen op de GGD testlocaties per week van de afspraak.
(continued)

Afamelocatie	Week van afname	Aantal getest
Test Kind D Huizen - Parkeerplaats Sijsjesberg	2021-04-05	689
Test Kind D Huizen - Parkeerplaats Sijsjesberg	2021-04-12	724
Test Kind D Huizen - Parkeerplaats Sijsjesberg	2021-04-19	676
Test Kind D Huizen - Parkeerplaats Sijsjesberg	2021-04-26	518
Test Kind D Huizen - Parkeerplaats Sijsjesberg	2021-05-03	339
Test Kind D Huizen - Parkeerplaats Sijsjesberg	2021-05-10	333
Test Kind D Huizen - Parkeerplaats Sijsjesberg	2021-05-17	385
Test Kind D Huizen - Parkeerplaats Sijsjesberg	2021-05-24	432
Test Kind D Huizen - Parkeerplaats Sijsjesberg	2021-05-31	448
Test Kind D Huizen - Parkeerplaats Sijsjesberg	2021-06-07	242
Test Kind D Huizen - Parkeerplaats Sijsjesberg	2021-06-14	49
Test Kind D Huizen - Parkeerplaats Sijsjesberg	2021-06-21	0
Test Kind D Huizen - Parkeerplaats Sijsjesberg	2021-06-28	132
Test Kind D Huizen - Parkeerplaats Sijsjesberg	2021-07-05	186
Test Kind D Huizen - Parkeerplaats Sijsjesberg	2021-07-12	187
Test D Huizen - Parkeerplaats Sijsjesberg	2020-06-01	0
Test D Huizen - Parkeerplaats Sijsjesberg	2020-06-08	0
Test D Huizen - Parkeerplaats Sijsjesberg	2020-06-15	0
Test D Huizen - Parkeerplaats Sijsjesberg	2020-06-22	0
Test D Huizen - Parkeerplaats Sijsjesberg	2020-06-29	0
Test D Huizen - Parkeerplaats Sijsjesberg	2020-07-06	0
Test D Huizen - Parkeerplaats Sijsjesberg	2020-07-13	0
Test D Huizen - Parkeerplaats Sijsjesberg	2020-07-20	0
Test D Huizen - Parkeerplaats Sijsjesberg	2020-07-27	0
Test D Huizen - Parkeerplaats Sijsjesberg	2020-08-03	0
Test D Huizen - Parkeerplaats Sijsjesberg	2020-08-10	0
Test D Huizen - Parkeerplaats Sijsjesberg	2020-08-17	0
Test D Huizen - Parkeerplaats Sijsjesberg	2020-08-24	0
Test D Huizen - Parkeerplaats Sijsjesberg	2020-08-31	0
Test D Huizen - Parkeerplaats Sijsjesberg	2020-09-07	0

10 SARS-COV-2 TESTEN AFGENOMEN DOOR DE GGD GOOI EN VECHTSTREEK VANAF 5 APRIL 2021

Tabel 22: Aantal testen afgenomen op de GGD testlocaties per week van de afspraak.
(continued)

Afamelocatie	Week van afname	Aantal getest
Test D Huizen - Parkeerplaats Sijsjesberg	2020-09-14	0
Test D Huizen - Parkeerplaats Sijsjesberg	2020-09-21	0
Test D Huizen - Parkeerplaats Sijsjesberg	2020-09-28	0
Test D Huizen - Parkeerplaats Sijsjesberg	2020-10-05	0
Test D Huizen - Parkeerplaats Sijsjesberg	2020-10-12	0
Test D Huizen - Parkeerplaats Sijsjesberg	2020-10-19	0
Test D Huizen - Parkeerplaats Sijsjesberg	2020-10-26	0
Test D Huizen - Parkeerplaats Sijsjesberg	2020-11-02	0
Test D Huizen - Parkeerplaats Sijsjesberg	2020-11-09	0
Test D Huizen - Parkeerplaats Sijsjesberg	2020-11-16	0
Test D Huizen - Parkeerplaats Sijsjesberg	2020-11-23	0
Test D Huizen - Parkeerplaats Sijsjesberg	2020-11-30	0
Test D Huizen - Parkeerplaats Sijsjesberg	2020-12-07	0
Test D Huizen - Parkeerplaats Sijsjesberg	2020-12-14	0
Test D Huizen - Parkeerplaats Sijsjesberg	2020-12-21	0
Test D Huizen - Parkeerplaats Sijsjesberg	2020-12-28	0
Test D Huizen - Parkeerplaats Sijsjesberg	2021-01-04	0
Test D Huizen - Parkeerplaats Sijsjesberg	2021-01-11	0
Test D Huizen - Parkeerplaats Sijsjesberg	2021-01-18	0
Test D Huizen - Parkeerplaats Sijsjesberg	2021-01-25	0
Test D Huizen - Parkeerplaats Sijsjesberg	2021-02-01	0
Test D Huizen - Parkeerplaats Sijsjesberg	2021-02-08	0
Test D Huizen - Parkeerplaats Sijsjesberg	2021-02-15	0
Test D Huizen - Parkeerplaats Sijsjesberg	2021-02-22	0
Test D Huizen - Parkeerplaats Sijsjesberg	2021-03-01	1733
Test D Huizen - Parkeerplaats Sijsjesberg	2021-03-08	3444
Test D Huizen - Parkeerplaats Sijsjesberg	2021-03-15	2942
Test D Huizen - Parkeerplaats Sijsjesberg	2021-03-22	2429
Test D Huizen - Parkeerplaats Sijsjesberg	2021-03-29	2258
Test D Huizen - Parkeerplaats Sijsjesberg	2021-04-05	2338
Test D Huizen - Parkeerplaats Sijsjesberg	2021-04-12	2304
Test D Huizen - Parkeerplaats Sijsjesberg	2021-04-19	2111
Test D Huizen - Parkeerplaats Sijsjesberg	2021-04-26	1853
Test D Huizen - Parkeerplaats Sijsjesberg	2021-05-03	1865
Test D Huizen - Parkeerplaats Sijsjesberg	2021-05-10	1496
Test D Huizen - Parkeerplaats Sijsjesberg	2021-05-17	1251
Test D Huizen - Parkeerplaats Sijsjesberg	2021-05-24	1027
Test D Huizen - Parkeerplaats Sijsjesberg	2021-05-31	828
Test D Huizen - Parkeerplaats Sijsjesberg	2021-06-07	701
Test D Huizen - Parkeerplaats Sijsjesberg	2021-06-14	668
Test D Huizen - Parkeerplaats Sijsjesberg	2021-06-21	675
Test D Huizen - Parkeerplaats Sijsjesberg	2021-06-28	716
Test D Huizen - Parkeerplaats Sijsjesberg	2021-07-05	1095
Test D Huizen - Parkeerplaats Sijsjesberg	2021-07-12	1240
Test F Huizen - Parkeerplaats Sijsjesberg	2020-06-01	0

10 SARS-COV-2 TESTEN AFGENOMEN DOOR DE GGD GOOI EN VECHTSTREEK VANAF 5 APRIL 2021

Tabel 22: Aantal testen afgenomen op de GGD testlocaties per week van de afspraak.
(continued)

Afnamelocatie	Week van afname	Aantal getest
tTest F Huizen - Parkeerplaats Sijsjesberg	2020-06-08	0
tTest F Huizen - Parkeerplaats Sijsjesberg	2020-06-15	0
tTest F Huizen - Parkeerplaats Sijsjesberg	2020-06-22	0
tTest F Huizen - Parkeerplaats Sijsjesberg	2020-06-29	0
tTest F Huizen - Parkeerplaats Sijsjesberg	2020-07-06	0
tTest F Huizen - Parkeerplaats Sijsjesberg	2020-07-13	0
tTest F Huizen - Parkeerplaats Sijsjesberg	2020-07-20	0
tTest F Huizen - Parkeerplaats Sijsjesberg	2020-07-27	0
tTest F Huizen - Parkeerplaats Sijsjesberg	2020-08-03	0
tTest F Huizen - Parkeerplaats Sijsjesberg	2020-08-10	0
tTest F Huizen - Parkeerplaats Sijsjesberg	2020-08-17	0
tTest F Huizen - Parkeerplaats Sijsjesberg	2020-08-24	0
tTest F Huizen - Parkeerplaats Sijsjesberg	2020-08-31	0
tTest F Huizen - Parkeerplaats Sijsjesberg	2020-09-07	0
tTest F Huizen - Parkeerplaats Sijsjesberg	2020-09-14	0
tTest F Huizen - Parkeerplaats Sijsjesberg	2020-09-21	0
tTest F Huizen - Parkeerplaats Sijsjesberg	2020-09-28	0
tTest F Huizen - Parkeerplaats Sijsjesberg	2020-10-05	0
tTest F Huizen - Parkeerplaats Sijsjesberg	2020-10-12	0
tTest F Huizen - Parkeerplaats Sijsjesberg	2020-10-19	0
tTest F Huizen - Parkeerplaats Sijsjesberg	2020-10-26	0
tTest F Huizen - Parkeerplaats Sijsjesberg	2020-11-02	0
tTest F Huizen - Parkeerplaats Sijsjesberg	2020-11-09	0
tTest F Huizen - Parkeerplaats Sijsjesberg	2020-11-16	0
tTest F Huizen - Parkeerplaats Sijsjesberg	2020-11-23	0
tTest F Huizen - Parkeerplaats Sijsjesberg	2020-11-30	0
tTest F Huizen - Parkeerplaats Sijsjesberg	2020-12-07	0
tTest F Huizen - Parkeerplaats Sijsjesberg	2020-12-14	0
tTest F Huizen - Parkeerplaats Sijsjesberg	2020-12-21	0
tTest F Huizen - Parkeerplaats Sijsjesberg	2020-12-28	0
tTest F Huizen - Parkeerplaats Sijsjesberg	2021-01-04	0
tTest F Huizen - Parkeerplaats Sijsjesberg	2021-01-11	0
tTest F Huizen - Parkeerplaats Sijsjesberg	2021-01-18	0
tTest F Huizen - Parkeerplaats Sijsjesberg	2021-01-25	0
tTest F Huizen - Parkeerplaats Sijsjesberg	2021-02-01	0
tTest F Huizen - Parkeerplaats Sijsjesberg	2021-02-08	0
tTest F Huizen - Parkeerplaats Sijsjesberg	2021-02-15	0
tTest F Huizen - Parkeerplaats Sijsjesberg	2021-02-22	0
tTest F Huizen - Parkeerplaats Sijsjesberg	2021-03-01	0
tTest F Huizen - Parkeerplaats Sijsjesberg	2021-03-08	61
tTest F Huizen - Parkeerplaats Sijsjesberg	2021-03-15	0
tTest F Huizen - Parkeerplaats Sijsjesberg	2021-03-22	0
tTest F Huizen - Parkeerplaats Sijsjesberg	2021-03-29	0
tTest F Huizen - Parkeerplaats Sijsjesberg	2021-04-05	0
tTest F Huizen - Parkeerplaats Sijsjesberg	2021-04-12	0

Tabel 22: Aantal testen afgenomen op de GGD testlocaties per week van de afspraak.
(continued)

Afnamelocatie	Week van afname	Aantal getest
tTest F Huizen - Parkeerplaats Sijsjesberg	2021-04-19	0
tTest F Huizen - Parkeerplaats Sijsjesberg	2021-04-26	0
tTest F Huizen - Parkeerplaats Sijsjesberg	2021-05-03	0
tTest F Huizen - Parkeerplaats Sijsjesberg	2021-05-10	0
tTest F Huizen - Parkeerplaats Sijsjesberg	2021-05-17	0
tTest F Huizen - Parkeerplaats Sijsjesberg	2021-05-24	0
tTest F Huizen - Parkeerplaats Sijsjesberg	2021-05-31	0
tTest F Huizen - Parkeerplaats Sijsjesberg	2021-06-07	0
tTest F Huizen - Parkeerplaats Sijsjesberg	2021-06-14	0
tTest F Huizen - Parkeerplaats Sijsjesberg	2021-06-21	0
tTest F Huizen - Parkeerplaats Sijsjesberg	2021-06-28	0
tTest F Huizen - Parkeerplaats Sijsjesberg	2021-07-05	0
tTest F Huizen - Parkeerplaats Sijsjesberg	2021-07-12	0
Test Kind D Hilversum - Athene	2020-06-01	0
Test Kind D Hilversum - Athene	2020-06-08	0
Test Kind D Hilversum - Athene	2020-06-15	0
Test Kind D Hilversum - Athene	2020-06-22	0
Test Kind D Hilversum - Athene	2020-06-29	0
Test Kind D Hilversum - Athene	2020-07-06	0
Test Kind D Hilversum - Athene	2020-07-13	0
Test Kind D Hilversum - Athene	2020-07-20	0
Test Kind D Hilversum - Athene	2020-07-27	0
Test Kind D Hilversum - Athene	2020-08-03	0
Test Kind D Hilversum - Athene	2020-08-10	0
Test Kind D Hilversum - Athene	2020-08-17	0
Test Kind D Hilversum - Athene	2020-08-24	0
Test Kind D Hilversum - Athene	2020-08-31	0
Test Kind D Hilversum - Athene	2020-09-07	0
Test Kind D Hilversum - Athene	2020-09-14	0
Test Kind D Hilversum - Athene	2020-09-21	0
Test Kind D Hilversum - Athene	2020-09-28	0
Test Kind D Hilversum - Athene	2020-10-05	0
Test Kind D Hilversum - Athene	2020-10-12	0
Test Kind D Hilversum - Athene	2020-10-19	0
Test Kind D Hilversum - Athene	2020-10-26	0
Test Kind D Hilversum - Athene	2020-11-02	0
Test Kind D Hilversum - Athene	2020-11-09	0
Test Kind D Hilversum - Athene	2020-11-16	0
Test Kind D Hilversum - Athene	2020-11-23	0
Test Kind D Hilversum - Athene	2020-11-30	0
Test Kind D Hilversum - Athene	2020-12-07	0
Test Kind D Hilversum - Athene	2020-12-14	0
Test Kind D Hilversum - Athene	2020-12-21	0
Test Kind D Hilversum - Athene	2020-12-28	0
Test Kind D Hilversum - Athene	2021-01-04	0

Tabel 22: Aantal testen afgenomen op de GGD testlocaties per week van de afspraak.
(continued)

Afnamelocatie	Week van afname	Aantal getest
Test Kind D Hilversum - Athene	2021-01-11	0
Test Kind D Hilversum - Athene	2021-01-18	0
Test Kind D Hilversum - Athene	2021-01-25	0
Test Kind D Hilversum - Athene	2021-02-01	0
Test Kind D Hilversum - Athene	2021-02-08	0
Test Kind D Hilversum - Athene	2021-02-15	0
Test Kind D Hilversum - Athene	2021-02-22	0
Test Kind D Hilversum - Athene	2021-03-01	0
Test Kind D Hilversum - Athene	2021-03-08	0
Test Kind D Hilversum - Athene	2021-03-15	0
Test Kind D Hilversum - Athene	2021-03-22	518
Test Kind D Hilversum - Athene	2021-03-29	533
Test Kind D Hilversum - Athene	2021-04-05	444
Test Kind D Hilversum - Athene	2021-04-12	592
Test Kind D Hilversum - Athene	2021-04-19	601
Test Kind D Hilversum - Athene	2021-04-26	340
Test Kind D Hilversum - Athene	2021-05-03	195
Test Kind D Hilversum - Athene	2021-05-10	296
Test Kind D Hilversum - Athene	2021-05-17	191
Test Kind D Hilversum - Athene	2021-05-24	244
Test Kind D Hilversum - Athene	2021-05-31	180
Test Kind D Hilversum - Athene	2021-06-07	144
Test Kind D Hilversum - Athene	2021-06-14	199
Test Kind D Hilversum - Athene	2021-06-21	162
Test Kind D Hilversum - Athene	2021-06-28	139
Test Kind D Hilversum - Athene	2021-07-05	142
Test Kind D Hilversum - Athene	2021-07-12	163
Reis D Hilversum - Athene	2020-06-01	0
Reis D Hilversum - Athene	2020-06-08	0
Reis D Hilversum - Athene	2020-06-15	0
Reis D Hilversum - Athene	2020-06-22	0
Reis D Hilversum - Athene	2020-06-29	0
Reis D Hilversum - Athene	2020-07-06	0
Reis D Hilversum - Athene	2020-07-13	0
Reis D Hilversum - Athene	2020-07-20	0
Reis D Hilversum - Athene	2020-07-27	0
Reis D Hilversum - Athene	2020-08-03	0
Reis D Hilversum - Athene	2020-08-10	0
Reis D Hilversum - Athene	2020-08-17	0
Reis D Hilversum - Athene	2020-08-24	0
Reis D Hilversum - Athene	2020-08-31	0
Reis D Hilversum - Athene	2020-09-07	0
Reis D Hilversum - Athene	2020-09-14	0
Reis D Hilversum - Athene	2020-09-21	0
Reis D Hilversum - Athene	2020-09-28	0

Tabel 22: Aantal testen afgenomen op de GGD testlocaties per week van de afspraak.
(continued)

Afamelocatie	Week van afname	Aantal getest
Reis D Hilversum - Athene	2020-10-05	0
Reis D Hilversum - Athene	2020-10-12	0
Reis D Hilversum - Athene	2020-10-19	0
Reis D Hilversum - Athene	2020-10-26	0
Reis D Hilversum - Athene	2020-11-02	0
Reis D Hilversum - Athene	2020-11-09	0
Reis D Hilversum - Athene	2020-11-16	0
Reis D Hilversum - Athene	2020-11-23	0
Reis D Hilversum - Athene	2020-11-30	0
Reis D Hilversum - Athene	2020-12-07	0
Reis D Hilversum - Athene	2020-12-14	0
Reis D Hilversum - Athene	2020-12-21	0
Reis D Hilversum - Athene	2020-12-28	0
Reis D Hilversum - Athene	2021-01-04	0
Reis D Hilversum - Athene	2021-01-11	0
Reis D Hilversum - Athene	2021-01-18	0
Reis D Hilversum - Athene	2021-01-25	0
Reis D Hilversum - Athene	2021-02-01	0
Reis D Hilversum - Athene	2021-02-08	0
Reis D Hilversum - Athene	2021-02-15	0
Reis D Hilversum - Athene	2021-02-22	0
Reis D Hilversum - Athene	2021-03-01	0
Reis D Hilversum - Athene	2021-03-08	0
Reis D Hilversum - Athene	2021-03-15	0
Reis D Hilversum - Athene	2021-03-22	0
Reis D Hilversum - Athene	2021-03-29	0
Reis D Hilversum - Athene	2021-04-05	0
Reis D Hilversum - Athene	2021-04-12	0
Reis D Hilversum - Athene	2021-04-19	0
Reis D Hilversum - Athene	2021-04-26	0
Reis D Hilversum - Athene	2021-05-03	0
Reis D Hilversum - Athene	2021-05-10	0
Reis D Hilversum - Athene	2021-05-17	0
Reis D Hilversum - Athene	2021-05-24	0
Reis D Hilversum - Athene	2021-05-31	0
Reis D Hilversum - Athene	2021-06-07	0
Reis D Hilversum - Athene	2021-06-14	0
Reis D Hilversum - Athene	2021-06-21	0
Reis D Hilversum - Athene	2021-06-28	465
Reis D Hilversum - Athene	2021-07-05	1767
Reis D Hilversum - Athene	2021-07-12	905

11 Vergelijking met landelijke situatie

Tabel 23: Aantal meldingen van de afgelopen en vorige week.

GGD	Aantal meldingen afgelopen week	Aantal meldingen per 100000 afgelopen week	Aantal meldingen vorige week	Aantal meldingen per 100000 vorige week
Nederland-totaal	70788	406.7	46141	265.1
GGD Amsterdam	8751	817.4	6931	647.4
GGD Groningen	3099	529.0	2966	506.3
GGD Kennemerland	2900	527.3	1856	337.5
GGD Rotterdam-Rijnmond	6805	514.2	4449	336.2
GGD Gelderland-Zuid	2757	490.9	1096	195.2
GGD Gooi en Vechtstreek	1248	485.5	929	361.4
GGD Zaanstreek/Waterland	1565	461.4	828	244.1
GGD Regio Utrecht	5814	429.1	5551	409.7
GGD West-Brabant	2970	418.9	2250	317.4
GGD Haaglanden	4388	392.8	3008	269.3
GGD Hollands-Noorden	2568	387.5	972	146.7
GGD Hollands-Midden	3078	380.5	2624	324.4
GGD Hart voor Brabant	4057	378.0	1642	153.0
GGD Brabant-Zuidoost	2905	372.1	1566	200.6
GGD Twente	2310	366.0	1677	265.7
Veiligheids- en Gezondheidsregio Gelderland-Midden	2359	338.6	1161	166.7
GGD Noord- en Oost-Gelderland	2750	332.2	1396	168.7
GGD IJsselland	1713	322.4	873	164.3
Dienst Gezondheid & Jeugd ZHZ	1290	280.8	676	147.2
GGD Limburg-Noord	1356	260.8	589	113.3
GGD Fryslân	1673	257.4	1020	156.9
GGD Flevoland	1082	255.8	495	117.0
GGD Zuid-Limburg	1523	255.0	671	112.4
GGD Zeeland	801	208.9	330	86.1
GGD Drenthe	1026	207.8	585	118.5

11 VERGELIJKING MET LANDELIJKE SITUATIE

Tabel 24: Leeftijdverdeling van de GGD t.o.v. leeftijdsverdeling Nederland over de afgelopen week.

Leeftijdsgroep	Totaal gemeld GGD	% GGD	Totaal gemeld Nederland	% Nederland
Totaal gemeld	1158		70795	
0-4	12	1.0	507	0.7
5-9	14	1.2	1220	1.7
10-14	38	3.3	2480	3.5
15-19	342	29.5	14987	21.2
20-24	226	19.5	20045	28.3
25-29	122	10.5	10475	14.8
30-34	74	6.4	5243	7.4
35-39	56	4.8	2970	4.2
40-44	52	4.5	2386	3.4
45-49	59	5.1	2831	4.0
50-54	87	7.5	3453	4.9
55-59	40	3.5	1776	2.5
60-64	18	1.6	1257	1.8
65-69	8	0.7	427	0.6
70-74	5	0.4	269	0.4
75-79	3	0.3	192	0.3
80-84	1	0.1	122	0.2
85-89	1	0.1	92	0.1
90-94	0	0.0	47	0.1
95+	0	0.0	16	0.0
Niet vermeld	0	0.0	0	0.0

11 VERGELIJKING MET LANDELIJKE SITUATIE

Tabel 25: Top 10 settings¹ van de GGD t.o.v. de settings-aantallen in Nederland over de afgelopen week.

Setting	Aantal Nederland	% Nederland	Aantal GGD	% GGD
Thuisituatie (huisgenoten incl. niet samenwonende-partner)	7463	41.4	156	42.2
Bezoek in de thuisituatie (van of bij familie, vrienden, enz.)	3428	19.0	68	18.4
Horeca	3098	17.2	63	17.0
Feest (feest, verjaardag, borrel, bruiloft, enz.)	1645	9.1	36	9.7
Medereiziger / reis / vakantie	757	4.2	31	8.4
Werksituatie	1731	9.6	30	8.1
Overig	1083	6.0	27	7.3
School en kinderopvang	1055	5.8	11	3.0
Vlucht	88	0.5	5	1.4
Vrijtijdsbesteding, zoals sportclub	240	1.3	4	1.1

¹ Alleen settings waarvan er minstens 1 aantal bekend is, worden gepresenteerd.